



INCONTRI DI ALFABETIZZAZIONE DIGITALE GRATUITI E PERSONALIZZATI


RETE DOCUMENTARIA ARETINA



OBIETTIVO: Usare correttamente l'informazione in un mondo in rapida evoluzione

INFORMATION LITERACY

Sviluppare competenze per la ricerca e la valutazione critica delle informazioni per ridurre le problematiche portate dalla sovrabbondanza informativa e dalla disintermediazione



Programma degli incontri


Utilizzo dei dispositivi Mobile - touchscreen

Attivazione di una casella di posta elettronica

Ricerca delle informazioni tramite motori


Conoscenza dell'identità digitale e dello SPID

Pronto soccorso informatico


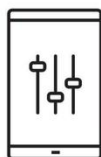


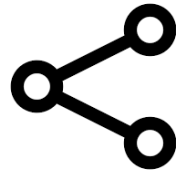




Utilizzo dei dispositivi Mobile /Touchscreen



- Sistemi operativi
 - Android
 - IOS
- Interfaccia e icone
- Collegarsi alla rete
- Creare account (gmail o ID Apple)
- Tastiera e lingue
- Gestione notifiche (AREA NOTIFICHE)
- Suonerie e vibrazione
- Gestione batteria
- Gestione memoria
- APP
- Assistenti Vocali



Wi-Fi



Silenzioso



Bluetooth



Verticale



Smart View



Non disturbare



Area Personale



NFC



Modalità Offline



Torchia



Modalità energetica



Wireless PowerShare



Always On Display



Visibilità telefono



Sincroniz.



Illumin. Edge



Conn. dati



Filtro Luce blu



Router Wi-Fi



Posizione



Dolby Atmos



Modalità Bambino



Modalità notte

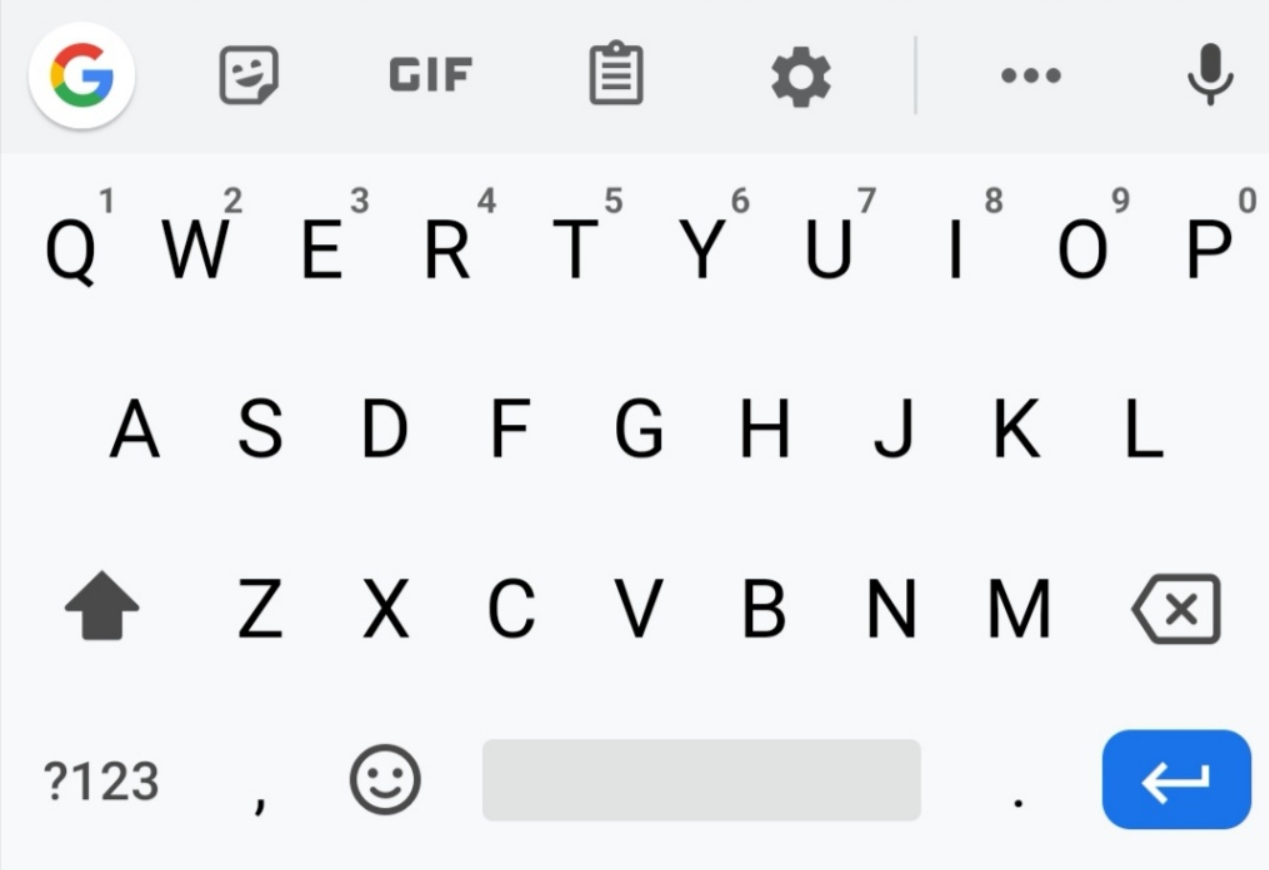


Routine Bixby

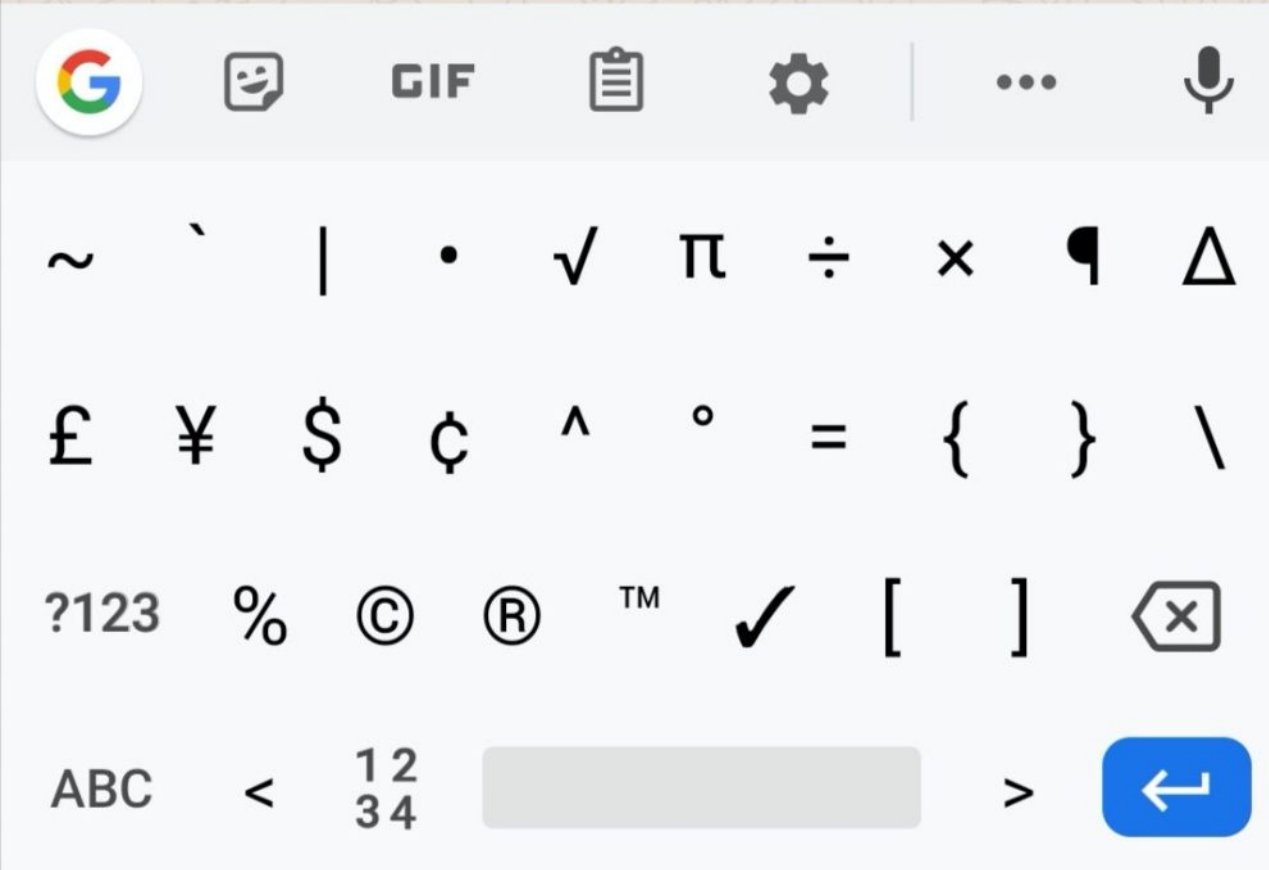


Barra di navigaz.

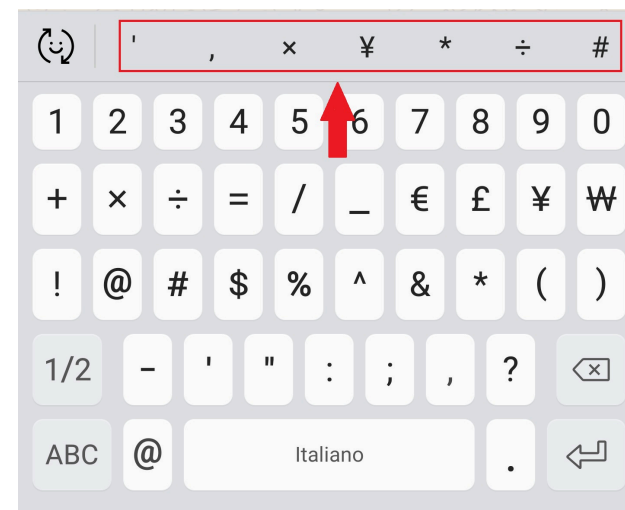




Tastiera Google



Tastiera Samsung





Utilizzo di una casella di posta elettronica

- Configurare indirizzo email
- Ricevere e inviare email
- Inviare e salvare allegati
- Programmi di posta
- Webmail
- Server POP e IMAP
- PEC



Creare un Account Google

Un Account Google ti consente di accedere a tanti [prodotti Google](#). Con un Account Google puoi:

- Inviare e ricevere email usando Gmail.
- Trovare il tuo nuovo video preferito su YouTube.
- Scaricare app da Google Play.

Passaggio 1: scegli un tipo di Account Google

Per me

Per gestire un'attività

Importante: quando crei un Account Google per la tua attività, puoi attivare la personalizzazione dell'attività. L'account aziendale semplifica inoltre la configurazione del Profilo dell'attività su Google, che aiuta a migliorare la visibilità dell'attività e a gestire le informazioni online.

Quando crei un Account Google, ti vengono chieste alcune informazioni personali. Se fornisci informazioni precise, puoi contribuire a proteggere il tuo account e a rendere più utili i nostri servizi.

Suggerimento: non è necessario un account Gmail per creare un Account Google. Puoi crearne uno usando il tuo indirizzo email non Gmail.

1. Vai alla [pagina di accesso all'Account Google](#).
2. Fai clic su **Crea account**.
3. Inserisci il tuo nome.
4. Inserisci un nome utente nel relativo campo.
5. Inserisci e conferma la password.
 - **Suggerimento:** quando inserisci la password su un dispositivo mobile, la prima lettera non è sensibile alle maiuscole.
6. Fai clic su **Avanti**.
 - (Facoltativo) Aggiungi e verifica un numero di telefono per il tuo account.
7. Fai clic su **Avanti**.

Usare un indirizzo email esistente

1. Visita la [pagina di accesso all'Account Google](#).
2. Fai clic su **Crea account**.
3. Inserisci il tuo nome.
4. Fai clic su **Usa invece il mio indirizzo email corrente**.
5. Inserisci il tuo indirizzo email corrente.
6. Fai clic su **Avanti**.
7. Verifica il tuo indirizzo email con il codice inviato al tuo indirizzo email esistente.
8. Fai clic su **Verifica**.

Passaggio 2: proteggi il tuo account con informazioni di recupero


Se non ricordi la password o qualcuno sta utilizzando il tuo account senza la tua autorizzazione e le tue informazioni di recupero sono aggiornate, è molto più probabile che tu riesca a recuperare l'accesso al tuo account.

- Aggiungere un numero di telefono di recupero
- Aggiungere un indirizzo email di recupero

Scopri come evitare di perdere l'accesso al tuo account.

Gestione attività

I dati salvati nel tuo account ci aiutano a offrirti esperienze più personalizzate in tutti i servizi Google. Scegli le impostazioni per salvare i dati nel tuo Account Google.

 **Più sicurezza online con Google**
Sei tu a controllare quali dati vengono salvati nel tuo account. [Ulteriori informazioni](#)



Attività web e app


Salva la tua attività nei siti e nelle app Google, incluse le informazioni associate come la posizione, per offrirti ricerche più veloci, consigli migliori ed esperienze più personalizzate su Maps, Ricerca e altri servizi Google. [Ulteriori informazioni](#)

OFF Attiva

Impostazioni secondarie

- Includi la cronologia di Chrome e le attività svolte su siti, app e dispositivi che usano i servizi Google
- Includi attività vocale e audio. [Ulteriori informazioni](#)


Eliminazione automatica (non applicabile)


 Non ci sono attività da eliminare. Attiva l'Attività web e app per scegliere un'opzione di eliminazione automatica >

[Gestisci tutta l'Attività web e app](#) 

Annunci personalizzati

Puoi scegliere se vedere annunci personalizzati sui servizi Google e sui siti partner.

 **Il mio centro per gli annunci**
Opzioni per gli annunci sui servizi Google come YouTube >
 Personalizzazione degli annunci attiva

 **Impostazioni annunci partner**
Opzioni per gli annunci su siti e app che collaborano con Google >


 Google tutela la tua privacy. I contenuti di Drive, Gmail e Foto non vengono mai usati per finalità pubblicitarie.

Cronologia delle posizioni

Salva i luoghi in cui ti rechi con i tuoi dispositivi, anche se non stai usando un servizio Google specifico, per offrirti mappe personalizzate, consigli basati sui luoghi che hai visitato e altro ancora. [Ulteriori informazioni](#)

OFF Attiva
Impostazione disattivata dal giorno 25 settembre 2019

Eliminazione automatica (non applicabile)

 Non ci sono attività da eliminare. Attiva la Cronologia delle posizioni per scegliere un'opzione di eliminazione automatica >

[Gestisci cronologia](#) 




Cronologia di YouTube

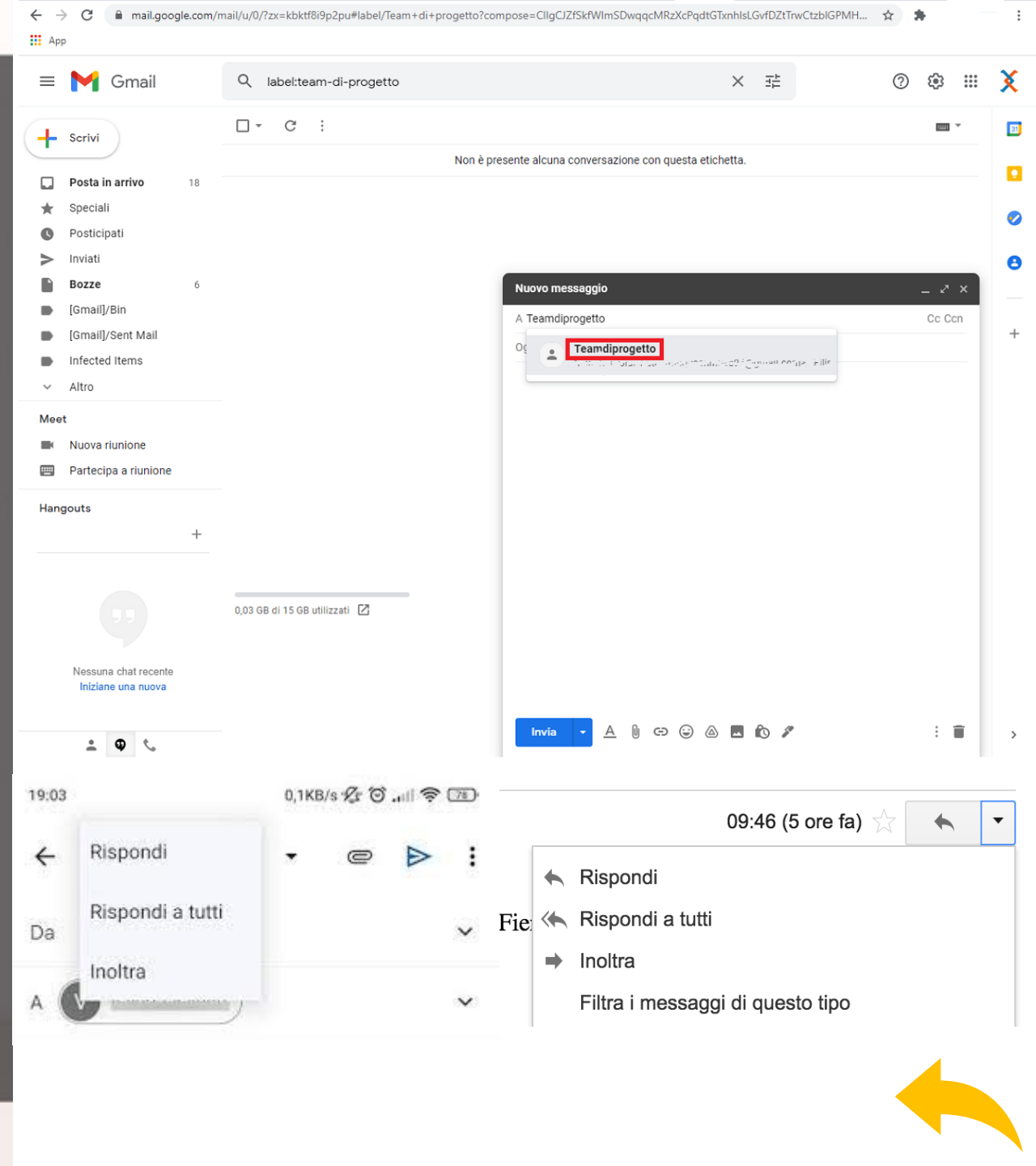
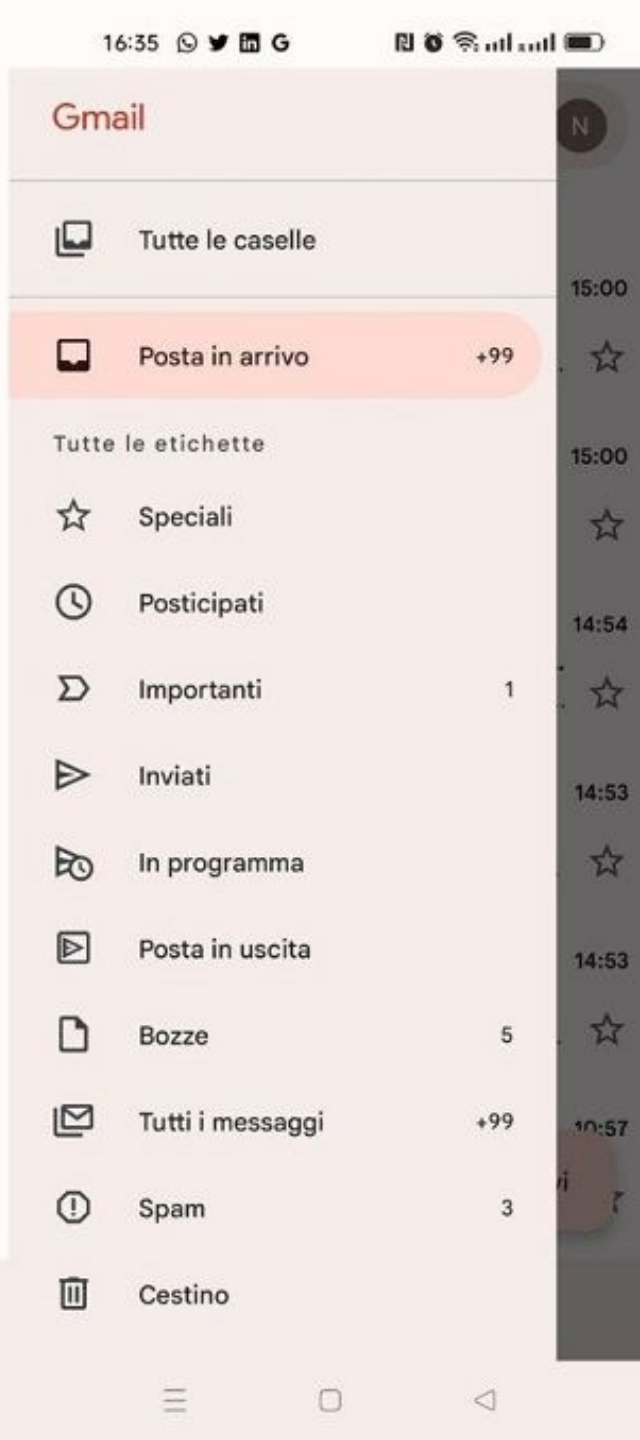
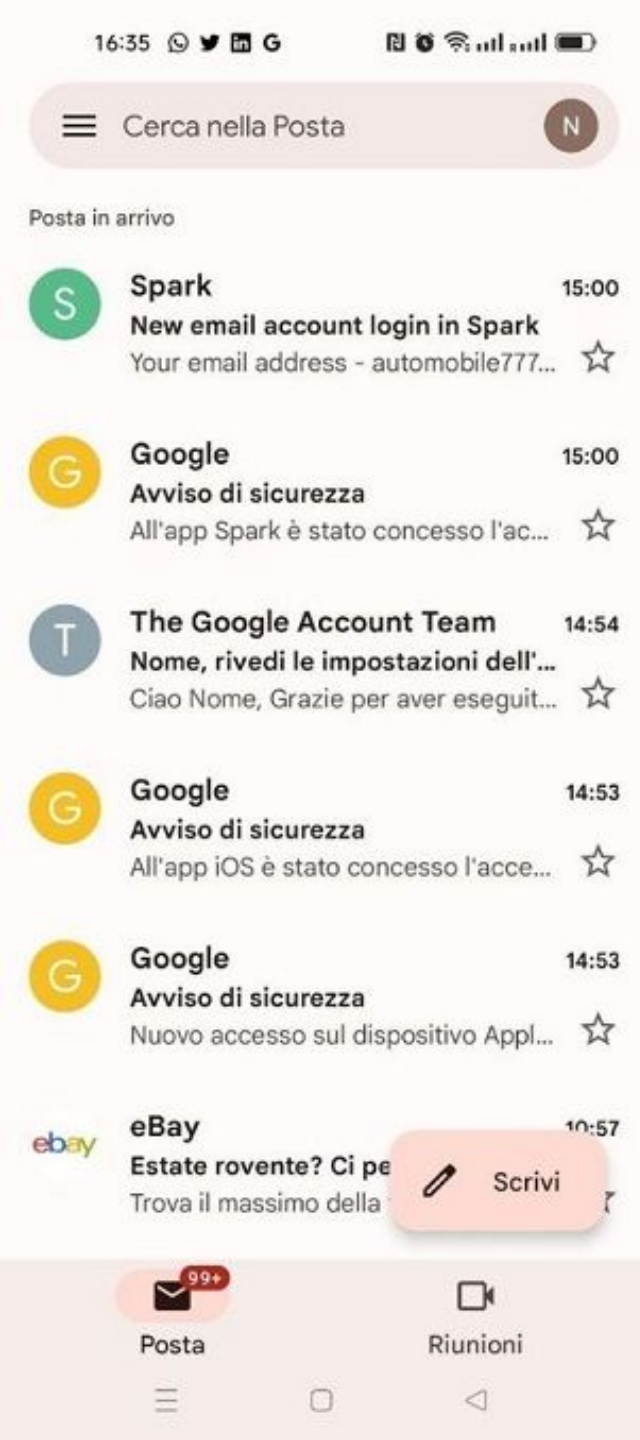
Consente di salvare i video di YouTube che guardi e le ricerche che esegui su YouTube per offrirti consigli migliori, ricordare il punto di interruzione del video e altro ancora.. [Ulteriori informazioni](#)

On Disattiva

Impostazioni secondarie

- Includi i video di YouTube che guardi
- Includi le ricerche che esegui su YouTube
- Includi attività vocale e audio di YouTube





Ricerca delle informazioni tramite motori

Ricerche sui motori

- Ricerche tramite browser
- Ricerche tramite assistente
- Dettatura e lettura di un testo digitale
- Personalizzazione dei risultati e dei suggerimenti
 - Implicazioni sulla privacy
- Aste, booking on-line, private sales, recensioni
- Cloud

- Focus: intelligenza Artificiale
 - Principali: Google Bard e Chat GPT
 - Limitazioni
 - Guida autonoma
 - Riconoscimento vocale
 - Implicazioni sul lavoro





Identità digitale e SPID – Cyber crime e prevenzione

- SPID – identità digitale – utilizzo
 - Identity provider (metodi di riconoscimento)
 - accedere a tutti i servizi online della P.A. con un'unica autenticazione
 - chiedere informazioni e certificati
 - Livelli di sicurezza SPID
 - Username e Password
 - Username e Password + OTP
 - Username e password + dispositivo hardware
- PEC – casella di posta certificata – domicilio digitale
- Firma digitale – smart cards
- MYINPS
- Fatturazione elettronica
- Virus informatici





Con il Sistema Pubblico di Identità Digitale accedi in un click ai **servizi online della Pubblica Amministrazione** e dei privati aderenti, ogni volta che su un sito o un'app trovi il pulsante "Entra con SPID".

Si può usare per

- prenotazioni sanitarie
- iscrizioni scolastiche
- accesso alla rete wi-fi pubblica
- pratiche d'impresa
- bonus vari dell'Inps
- carta docente
- finanziamenti e contributi per aziende e per privati
- invio e richiesta documenti
- iscrizioni, richieste e prenotazioni a servizi pubblici
- servizi INAIL e INPS
- Fascicolo Sanitario Elettronico
- portali del cittadino delle varie Pubbliche amministrazioni locali e regionali
- servizi di Certificazione e Autocertificazione
- anagrafe
- visure, controllo e consultazione dati

AMBITI

- Agricoltura
- Ambiente
- Edilizia
- Economia
- Servizi Sociali
- Energia
- Giustizia
- Istruzione
- Salute
- Trasporti



Esplora le proposte dei gestori di identità

Scegli la **modalità di riconoscimento** (online o di persona) più comoda per verificare la tua identità e **accedere ai servizi online con le tue credenziali SPID**.

IDENTITY PROVIDER	LIVELLI DI SICUREZZA	AREA GEOGRAFICA	RICONOSCIMENTO DI PERSONA	RICONOSCIMENTO DA REMOTO	RICONOSCIMENTO CIE*, CNS	Invio del codice OTP anche via sms	RAO
INTESI GROUP	1 2 3	IT EU	✓	Via webcam	✓	SI	Scopri di più
InfoCamere	1 2 3	IT EU	✓	Non ancora implementato	✓	SI	Scopri di più
TeamSystem ID spid	1 2 3	IT EU	✓	Non ancora implementato	✓	SI	Scopri di più
TIM id	1 2 3	IT EU	✓	Via webcam (a pagamento)	✓	SI	Scopri di più
SpidItalia	1 2 3	IT EU	✓	Via webcam (a pagamento)	✓	SI	Scopri di più
			✓	App Identifica con CIE (gratuita) o Via Webcam	✓	SI	✓ Scopri di più

1



Prepara

- un documento di riconoscimento italiano
- la tessera sanitaria o il tuo codice fiscale
- un indirizzo email e un numero di cellulare

2



Accedi al sito di uno dei **gestori di identità digitale** (Identity Provider) riconosciuti e vigilati da AgID.

3



Procedi all'attivazione

- registrati
- effettua il riconoscimento

4



Modalità di riconoscimento

- di persona
- via webcam
- audio-video con bonifico
- CIE, CNS o firma digitale

5



Le differenze tra i livelli di sicurezza

- livello 1
- livello 2
- livello 3

Le modalità di riconoscimento attive:

- di **persona**, presso gli uffici dei gestori di identità digitale o [gli sportelli delle pubbliche amministrazioni](#) che hanno attivato una procedura a sportello o delle postazioni convenzionate con uno o più gestori per la verifica della tua identità. In alternativa, puoi recarti presso le attività commerciali dei privati in convenzione con i gestori di identità.
- via **webcam**, con operatore messo a disposizione dal gestore di identità o con un selfie audio-video, insieme al versamento di una somma simbolica tramite bonifico bancario;
- con **Carta d'Identità Elettronica (CIE)** o **passaporto elettronico** attraverso le app dei gestori di identità digitali fruibili da smartphone o tablet;
- con **CIE, Carta Nazionale dei Servizi (CNS)** ovvero la **tessera sanitaria**, oppure con **firma digitale** grazie all'ausilio di un lettore (ad esempio la smart card) e del relativo pin.



Comune di San Giovanni Valdarno

ELENCO SERVIZI ACCEDI Informativa Trattamento Dati

Albo Pretorio	CONCORSI E ALTRA MODULISTICA Compila OnLine la tua Domanda
PAGAMENTI E' possibile effettuare tutti i pagamenti verso il comune: ZTL, Concessioni, etc. tranne i servizi Asilo Nido, Mensa scolastica e Trasporto scolastico che, a partire dai primi di gennaio 2021, sono pagabili esclusivamente dal portale della Project. Nei prossimi giorni verrà aggiunta la possibilità di pagamento dei verbali per il Codice della Strada.	Amministrazione trasparente
Provvedimenti Organi Politici	Comunicazioni
	Decreti e Ordinanze
	Provvedimenti dei Dirigenti

Autenticazione SPID per il comune di San Giovanni Valdarno

UTILIZZA **spid** IN ALTERNATIVA USA **spid**

COMUNE DI SAN GIOVANNI VALDARNO

Per accedere al servizio richiesto è necessario l'utilizzo dei seguenti dati personali:

- Provincia domicilio fisico: AR
- Partita IVA:
- Domicilio digitale: rdibartolomeo@3wpec.net
- Indirizzo domicilio fisico: via Cavour 41
- Indirizzo di posta elettronica: rossano@3wnet.net
- Provincia di nascita: AR
- Nazione domicilio fisico: IT
- Data di scadenza identità: 2024-11-24
- Comune domicilio fisico: Arezzo
- Codice identificativo SPID: AIDP0003098424
- Documento d'identità: patenteGuida U141D3111N motorizzazioneCivile-Arezzo 2021-10-12 2032-08-25
- Domicilio fisico: via Cavour 41 52100 Arezzo AR
- Numero di telefono mobile: +393388415155
- CAP domicilio fisico: 52100
- Luogo di nascita: A390
- Data di nascita: 1974-08-25
- Nome: Rossano
- Sesso: M
- Sede legale:
- Cognome: Di Bartolomeo
- Codice Fiscale Persona Giuridica:
- Codice fiscale: TIWTF-DBRRSN74M2SA390Z

Autorizza

aruba.it **spid**

UTILIZZA **spid** IN ALTERNATIVA USA **spid**

COMUNE DI SAN GIOVANNI VALDARNO

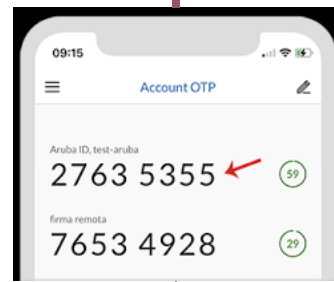
Per accedere al servizio inserire il codice monouso OTP, generato con l'app Aruba OTP

Codice

Mostra OTP

Entra con SPID

Tempo rimanente: 04m 31s Tentativi rimanenti: 5



aruba.it **spid**

UTILIZZA **spid** IN ALTERNATIVA USA **spid**

COMUNE DI SAN GIOVANNI VALDARNO

Nome utente Nome utente dimenticato?
RossanoDiBartolomeo

Password Password dimenticata?

Mostra password

Entra con SPID

Non hai Spid? Registrati Annulla

Tempo rimanente: 04m 45s Tentativi rimanenti: 5

Comune di San Giovanni Valdarno

ELENCO SERVIZI ACCEDI Informativa Trattamento Dati

Sezione Pagamenti OnLine e PagoPA.

In questa sezione sono disponibili le funzioni che Fente ha previsto per i pagamenti.
E' possibile procedere effettuando l'accesso o direttamente dai link riportati su questa pagina.
Procedendo senza autenticazione non sono disponibili tutte le funzioni riservate nella sezione privata, come la consultazione dello storico dei pagamenti o la possibilità di salvare le posizioni debitorie per poi riprenderle in un secondo momento, ma soprattutto NON sarà possibile cumulare più posizioni debitorie ed effettuare un pagamento unico con un'unica posizione.

Accesso autenticato
Il sistema è organizzato con il carrello delle posizioni debitorie (Carrello dei pagamenti) e potrai quindi procedere con il pagamento cumulativo anche di più posizioni (fino ad un massimo di 5) pagando un'unica commissione di incasso se prevista dalla modalità scelta.
Accedendo troverai tutte le posizioni inserite dall'Ente e quelle che potrai generare tu, utilizzando la funzione "Nuovo pagamento" (pagamento spontaneo) oppure utilizzando uno dei servizi online messi a disposizione dell'ente che prevede un pagamento.
E' inoltre possibile pagare "Offline" stampando l'avviso di pagamento e recandosi, fisicamente o virtualmente, presso uno dei Prestatori di Servizio di Pagamento (PSP) abilitati o mediante il circuito CBILL.
E' inoltre sempre disponibile l'elenco dei pagamenti effettuati con la possibilità di stampare la ricevuta. Questo archivio è disponibile anche per i pagamenti effettuati "Offline": paghi presso il PSP e la ricevuta è disponibile nella tua sezione riservata del portale.
Attraverso la funzione Paga per un altro utente è possibile effettuare il pagamento di un avviso destinato ad un'altra persona.

Vai alla pagina di autenticazione

E' possibile procedere con i pagamenti anche senza autenticazione.

Paga avviso senza autenticazione

Comune di San Giovanni Valdarno

ELENCO SERVIZI ACCEDI Informativa Trattamento Dati

Puoi accedere al portale utilizzando i seguenti sistemi di autenticazione:

Cittadino Italiano Persona Giuridica Cittadino Estero

Entra con SPID

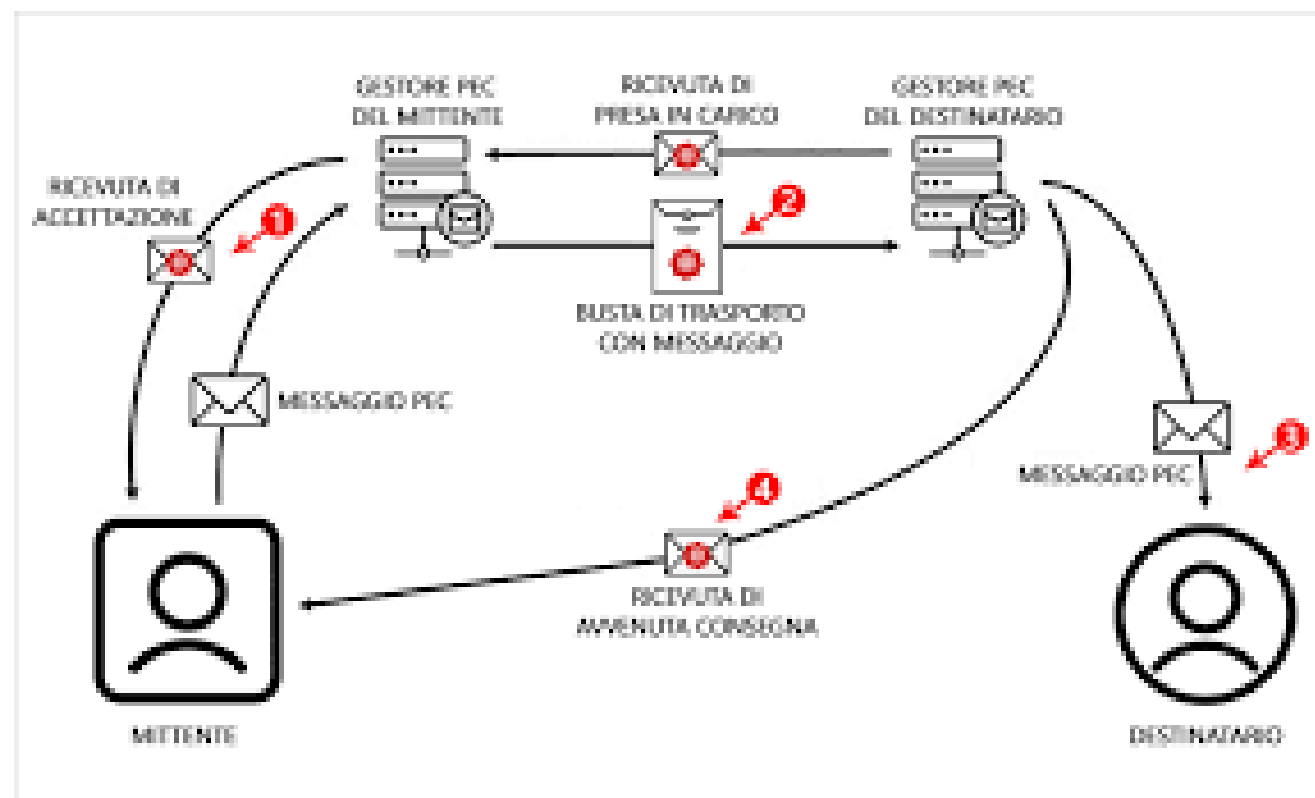
- TeamSystem ID | spid
- Pass ID | spid
- etnaID
- InfCamere
- aruba.it ID
- SpidItalia
- ispido

Comune di San Giovanni Valdarno

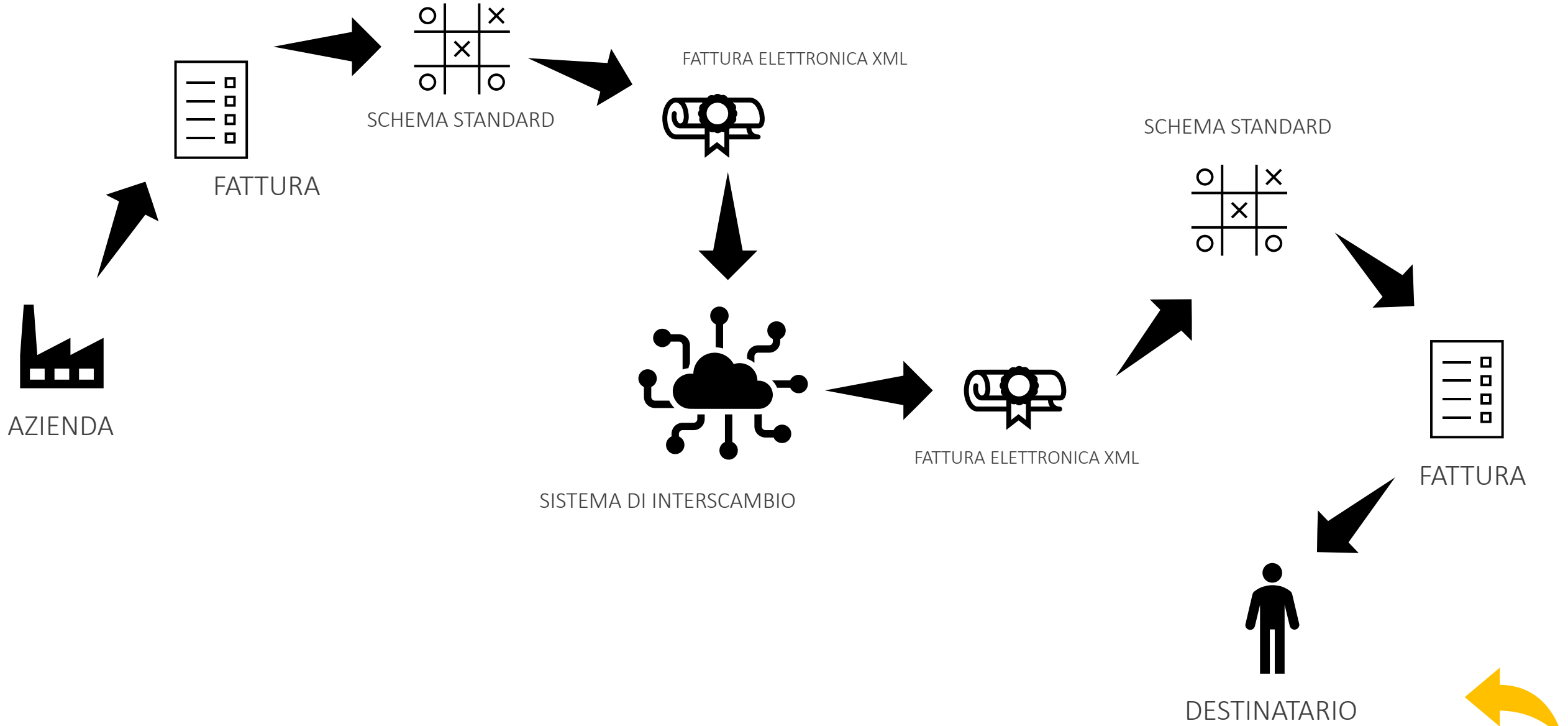
ELENCO SERVIZI ACCEDI Informativa Trattamento Dati

Albo Pretorio	CONCORSI E ALTRA MODULISTICA Compila OnLine la tua Domanda
PAGAMENTI E' possibile effettuare tutti i pagamenti verso il comune: ZTL, Concessioni, etc. tranne i servizi Asilo Nido, Mensa scolastica e Trasporto scolastico che, a partire dai primi di gennaio 2021, sono pagabili esclusivamente dal portale della Project. Nei prossimi giorni verrà aggiunta la possibilità di pagamento dei verbali per il Codice della Strada.	Amministrazione trasparente
Provvedimenti Organi Politici	Comunicazioni
	Decreti e Ordinanze
	Provvedimenti dei Dirigenti





SCHEMA FUNZIONAMENTO FATTURAZIONE ELETTRONICA





Tutti i servizi

Qui sono raccolti tutti i servizi offerti dal portale, raggruppati per categoria di appartenenza.

Filtra per

Pensione e Previdenza (147)

Lavoro (73)

Sostegni, Sussidi e In... (124)

Imprese e liberi profe... (87)

0-9 A B C D E F G H I J K L M N O P Q R S T U V W X Y Z

0-9

730 pre-compilato: accesso ai servizi dell'Agenzia delle Entrate

Utilizza il servizio

Approfondisci

Servizio che dà la possibilità di accedere al 730 precompilato



Requisiti per accedere alla prestazione

Residenza in Italia;

Possesso di un ISEE in corso di validità non superiore a 50 mila euro.

... leggi tutto

Anagrafica

Nome ROSSANO	Cognome DI BARTOLOMEO	Data di nascita 25/08/74	Codice fiscale DBRRSN74M25A390Z
------------------------	---------------------------------	------------------------------------	---

Altri dati

Genere M	Stato di nascita ITALIA	Provincia di nascita AR	Luogo di nascita AREZZO
--------------------	-----------------------------------	-----------------------------------	-----------------------------------

Residenza

Indirizzo di residenza

Via / Piazza / altro VIA CAVOUR	Numero civico 41	Provincia AR	Regione TOSCANA
---	----------------------------	------------------------	---------------------------

Comune AREZZO	Frazione -	Cap 52100	Stato ITALIA
-------------------------	----------------------	---------------------	------------------------

Canali di accredito

In questa pagina sono visualizzati tutti i canali di accredito tramite IBAN che hai salvato fino ad ora. Puoi cancellarli dai preferiti o inserirne di nuovi. I Canali validi e salvati in questa pagina li potrai visualizzare in fase di compilazione delle domande di prestazione.

Aggiungi tra i preferiti

MODALITÀ	IBAN	Aggiungi ai preferiti
Seleziona la modalità di accredito		

I tuoi canali di accredito preferiti

MODALITÀ	IBAN	USATO IN DOMANDE	RIMUOVI DAI PREFERITI
Bonifico su conto corrente	IT30Q0306914103100000005411	Sì	





Grazie per l'attenzione!

I miei recapiti

Rossano Di Bartolomeo

E-Mail: rossano@3wnet.net

Cell: 338 8415155

