


**Stampa Intero Modello in data : 26/6/2013**

Tipo Rilevazione : CONSUNTIVAZIONE SPESE	Anno : 2012
Tipo Istituzione : COMUNI	Contratto : REGIONI E AUT.LOC. (CCNL NAZ.)
Istituzione : 903 - BIBBIENA	

	T1	T1 a	T1 b	T1 c	T1 c b i s	T1 d	T1 e	T1f	T1 g	T2	T2 a	T3	T4	T5	T6	T7	T8	T9	T1 0	T1 1	T1 2	T1 3	T1 4	T1 5	S1	S1 A	S2	Ta b. Ric
Tenute	X									X	X	X	X	X	X	X	X	X		X	X	X	X	X	X	X	X	X
Dichiarate	X									X		X		X	X	X	X	X		X	X	X	X	X	X	X	X	X
Inviare	X									X		X		X	X	X	X	X		X	X	X	X	X	X	X	X	X
Risultano inviati i dati dell'appendice Co.Co.Co.																												


**Il Modello inviato risulta certificato in data : 26/06/2013**

**Il Modello inviato è stato certificato la prima volta in data : 26/05/2013**

Firma del Responsabile del procedimento amministrativo di cui alla L. n. 241/90 ..... 

Si attesta la conformità dei dati con le scritture amministrative e contabili. In merito alle incongruenze evidenziate dal sistema SICO si confermano le giustificazioni adottate dall'Ente - Il Presidente del Collegio dei revisori dei conti.

Firma del Presidente del collegio dei revisori .....

A handwritten signature in black ink, consisting of several loops and a long horizontal stroke, is written over the signature line.

## Riepilogo Anomalie/Incongruenze

	SQ1	SQ2	SQ3	SQ4	SQ5	SQ6	SQ7	SQ8	IN1	IN2	IN3	IN4	IN5	IN6	IN7	IN8
Stato	NO	NO	NO	NO	NO	NO	NO	NO	NO	NO	NO	NO	NO	NO	NO	NO

# Personale a tempo indeterminato (Tab.1) - Dati riepilogativi dell'ultimo triennio

Gli aggiornamenti dei prospetti del riepilogo triennale saranno visibili dal giorno successivo a quello di salvataggio delle tabelle. Data ultimo aggiornamento dei valori calcolati:  
26/06/2013 02:02:30

PERSONALE (Unità)				SPESE/COSTI ANNUI PER RETRIBUZIONI LORDE (in euro)							
Personale a tempo indeterminato al 31.12 (Tab. 1)	2010	2011	2012	Spese per retribuzioni lorde (Tab. 12+13)	2010	2011	2012	di cui arretrati anni precedenti di Tab. 12+13	2010	2011	2012
SEGRETARI COMUNALI E PROVINCIALI	1	1	1	SEGRETARI COMUNALI E PROVINCIALI	86.995	87.813	81.263	SEGRETARI COMUNALI E PROVINCIALI	373	13.146	0
CATEGORIA D	15	14	15	CATEGORIA D	509.413	516.689	502.207	CATEGORIA D	0	12.952	0
CATEGORIA C	21	19	19	CATEGORIA C	525.154	556.218	481.783	CATEGORIA C	0	1.087	0
CATEGORIA B	30	30	29	CATEGORIA B	680.779	667.415	641.424	CATEGORIA B	0	1.439	0
RESTANTE PERSONALE	2	2	1	RESTANTE PERSONALE	38.075	37.936	15.073	RESTANTE PERSONALE	228	0	0
<b>Totale</b>	<b>69</b>	<b>66</b>	<b>65</b>	<b>Totale</b>	<b>1.840.416</b>	<b>1.866.071</b>	<b>1.721.750</b>	<b>Totale</b>	<b>601</b>	<b>28.624</b>	<b>0</b>
				Tabella 14	815.423	721.932	743.236				
				Totale costo annuo del lavoro(Tab.12+13+14)	2.655.839	2.588.003	2.464.986				

# Personale a tempo indeterminato (Tab.1) - Spese medie pro-capite annue in euro

Gli aggiornamenti dei prospetti del riepilogo triennale saranno visibili dal giorno successivo a quello di salvataggio delle tabelle. Data ultimo aggiornamento dei valori calcolati:  
26/06/2013 02:02:30

	Mensilità/12			Spese medie escluso arretrati a.p. (Tab. 12+13)			Spese medie per competenze fisse escluso arretrati a.p. (Tab.12)			Spese medie per competenze accessorie escluso arretrati a.p. (Tab.13)			Valori medi per arretrati a.p. di Tab.12			Valori medi per arretrati a.p. di Tab.13		
	2010	2011	2012	2010	2011	2012	2010	2011	2012	2010	2011	2012	2010	2011	2012	2010	2011	2012
<b>SEGRETARI COMUNALI E PROVINCIALI</b>	1	1	1	86.622	74.667	81.263	37.613	45.812	45.812	49.009	28.855	35.451	0	13.146	0	373	0	0
<b>CATEGORIA D</b>	14,5	14,08	13,96	35.132	35.768	35.979	27.154	27.266	27.112	7.978	8.502	8.867	0	38	0	0	881	0
<b>CATEGORIA C</b>	19,29	20,5	18,02	27.218	27.080	26.735	22.564	22.779	22.687	4.654	4.300	4.048	0	52	0	0	1	0
<b>CATEGORIA B</b>	28,12	27,27	26,4	24.206	24.420	24.293	21.163	21.295	21.285	3.043	3.125	3.008	0	52	0	0	0	0

	Mensilità/12			Spese medie escluso arretrati a.p. (Tab. 12+13)			Spese medie per competenze fisse escluso arretrati a.p. (Tab.12)			Spese medie per competenze accessorie escluso arretrati a.p. (Tab.13)			Valori medi per arretrati a.p. di Tab.12			Valori medi per arretrati a.p. di Tab.13		
	2010	2011	2012	2010	2011	2012	2010	2011	2012	2010	2011	2012	2010	2011	2012	2010	2011	2012
<b>RESTANTE PERSONALE</b>	1,5	1,5	0,58	25.231	25.291	25.839	21.883	21.883	19.961	3.349	3.407	5.878	149	0	0	3	0	0
<b>Totale per Istituzione</b>	<b>64,42</b>	<b>64,36</b>	<b>59,97</b>	<b>28.560</b>	<b>28.552</b>	<b>28.712</b>	<b>23.203</b>	<b>23.469</b>	<b>23.459</b>	<b>5.357</b>	<b>5.082</b>	<b>5.253</b>	<b>3</b>	<b>251</b>	<b>0</b>	<b>6</b>	<b>193</b>	<b>0</b>

1. Le Spese medie annue per ciascuna Categoria sono calcolate dividendo il totale delle spese delle qualifiche appartenenti alla categoria per le unità di riferimento (mensilità della tabella 12 / 12) della stessa categoria.

2. Le Spese medie annue per Istituzione sono calcolate dividendo il totale delle spese di tutte le qualifiche dell'Istituzione per le unità di riferimento (mensilità della tabella 12 / 12) dell'Istituzione.

n.c: non calcolabile per mancanza di mensilità attribuite alla categoria

# Giorni medi assenza - Dati riepilogativi dell'ultimo triennio

Gli aggiornamenti dei prospetti del riepilogo triennale saranno visibili dal giorno successivo a quello di salvataggio delle tabelle. Data ultimo aggiornamento dei valori calcolati:  
26/06/2013 02:02:30

PERSONALE				GIORNI ASSENZA MEDI ANNUI								
Presenti di riferimento				Ferie			Assenza malattia retribuita			Altre assenze (meno formazione)		
	2010	2011	2012	2010	2011	2012	2010	2011	2012	2010	2011	2012
SEGRETARI COMUNALI E PROVINCIALI	1	1	1	23	29	32	2	0	0	0	0	0
CATEGORIA D	14	13	14	28,14	40,23	31,71	4,86	3,38	1,57	1,93	0,77	1,86
CATEGORIA C	21	19	19	27,57	35,58	37,63	1,9	5,32	5,89	9,24	15,05	12,63
CATEGORIA B	30	30	29	30,03	30,43	35,55	6,1	10,53	10,03	2,4	5,1	5,28
RESTANTE PERSONALE	2	2	1	19	30	36	2,5	0	3	0	0	0
Totale personale a t. indeterminato al 31.12 (Tab. 1) o Valore Medio (1)	68	65	64	28,46	33,86	35,28	4,38	7,09	6,69	4,31	6,91	6,55

(1) Presenti di riferimento per determinare i gg di assenza: personale presente al 31.12 di tabella 1 - personale comandato/distaccato fuori ruolo e in esonero dell'amministrazione di

tabella 3 + personale comandato/distaccato fuori ruolo esterno di tabella 3

n.c: non calcolabile per mancanza di presenti di riferimento



# Personale Flessibile (Tab.2 e SI1) - Dati riepilogativi dell'ultimo triennio

Gli aggiornamenti dei prospetti del riepilogo triennale saranno visibili dal giorno successivo a quello di salvataggio delle tabelle. Data ultimo aggiornamento dei valori calcolati:  
26/06/2013 02:02:30

PERSONALE (Tab.2 e SI1)				Costo del lavoro (in euro)(Tab.14)				Spese/costi medi pro-capite(in euro)			
Unità/n.contratti	2010	2011	2012		2010	2011	2012	valori annui lordi	2010	2011	2012
Personale a tempo determinato	0	0,17	0	Retribuzioni, codice P015	0	4.007	0	valore medio	-	23.571	-
L.S.U.	2,18	5,1	6,39	Retribuzioni, codice P065	5.792	19.526	24.700	valore medio	2.657	3.829	3.865
Lavoratori Interinali	0	0	0	Retribuzioni, codice L105+P062	0	0	0	valore medio	-	-	-
Con Contratti formazione lavoro	0	0	0	Retribuzioni, codice P016	0	0	0	valore medio	-	-	-
N. contratti co.co.co (SI1)	1	1	1	Oneri per co.co.co. (codice L108)	2.800	10.944	23.728	valore medio riferito ai contratti di cococo attivi nell'anno	2.800	10.944	23.728

PERSONALE (Tab.2 e S11)				Costo del lavoro (in euro)(Tab.14)				Spese/costi medi pro-capite(in euro)			
Unità/n.contratti	2010	2011	2012		2010	2011	2012	valori annui lordi	2010	2011	2012
N. incarichi di studio/ricerca e di consulenza (S11)	2	9	4	Oneri per incarichi di studio/ricerca e di consulenza (codice L109)	9.693	36.180	8.459	valore medio riferito agli incarichi attivi nell'anno	4.847	4.020	2.115
N. contratti per prestazioni professionali consistenti nella resa di servizi o adempimenti obbligatori per legge (S11)	36	11	25	Oneri per contratti resa servizi o adempimenti obbligatori per legge (codice L115)	201.750	30.292	148.342	valore medio riferito agli incarichi attivi nell'anno	5.604	2.754	5.934

Valore medio pro-capite della spesa non calcolabile se il personale di riferimento/contratti è uguale a zero

# Provvedimento di riferimento della dotazione organica

Delibera relativa alla determinazione della dotazione organica Giunta Comunale N. 300 del 9.12.2010,

## T1 Personale a Tempo Indeterminato

Qualifica	Dotazione	Tempo Pieno		Part Time Inf. 50%		Part Time Sup. 50%		Totale Dipendenti al 31/12	
		U	D	U	D	U	D	U	D
SEGRETARIO B	0	1	0	0	0	0	0	1	0
POSIZ.ECON. D5 PROFILI ACCESSO D3	0	3	1	0	0	0	0	3	1
POSIZ.ECON. D4 PROFILI ACCESSO D1	0	1	1	0	0	0	0	1	1
POSIZIONE ECONOMICA DI ACCESSO D3	4	0	0	0	0	0	0	0	0
POSIZIONE ECONOMICA D3	0	1	3	0	0	0	0	1	3
POSIZIONE ECONOMICA D2	0	2	0	0	0	0	0	2	0
POSIZIONE ECONOMICA DI ACCESSO D1	12	1	0	0	2	0	0	1	2
POSIZIONE ECONOMICA C5	0	2	0	0	1	0	1	2	2
POSIZIONE ECONOMICA C4	0	2	3	0	0	0	0	2	3
POSIZIONE ECONOMICA C3	0	3	4	0	0	0	0	3	4

POSIZIONE ECONOMICA DI ACCESSO C1	25	0	3	0	0	0	0	0	3
-----------------------------------	----	---	---	---	---	---	---	---	---

Qualifica	Dotazione	Tempo Pieno		Part Time Inf. 50%		Part Time Sup. 50%		Totale Dipendenti al 31/12	
		U	D	U	D	U	D	U	D
POSIZ. ECON. B7 - PROFILO ACCESSO B3	0	7	2	0	0	0	0	7	2
POSIZ. ECON. B7 - PROFILO ACCESSO B1	0	7	3	1	0	1	0	9	3
POSIZ. ECON. B6 PROFILI ACCESSO B3	0	1	0	0	0	0	0	1	0
POSIZ. ECON. B5 PROFILI ACCESSO B3	0	1	0	0	0	0	0	1	0
POSIZ. ECON. B5 PROFILI ACCESSO B1	0	0	1	0	0	0	0	0	1
POSIZ. ECON. B4 PROFILI ACCESSO B1	0	0	0	1	0	0	0	1	0
POSIZIONE ECONOMICA DI ACCESSO B3	16	0	0	0	0	0	0	0	0
POSIZIONE ECONOMICA B2	0	0	1	0	0	0	0	0	1
POSIZIONE ECONOMICA DI ACCESSO B1	25	0	0	0	1	0	2	0	3
COLLABORATORE A T.D. ART. 90 TUEL	0	0	0	0	1	0	0	0	1
<b>TOTALE :</b>	<b>82</b>	<b>32</b>	<b>22</b>	<b>2</b>	<b>5</b>	<b>1</b>	<b>3</b>	<b>35</b>	<b>30</b>

## T2 Personale con Contratto o Modalità di Lavoro Flessibile

Categoria	A Tempo Determinato		Formazione Lavoro		Contratti di somministrazione (ex Interinale)		L.S.U.		Telelavoro - Personale indicato in T1		Personale soggetto a Turnazione - Personale indicato in T1		Personale soggetto a Reperibilità - Personale indicato in T1	
	U	D	U	D	U	D	U	D	U	D	U	D	U	D
CATEGORIA D	0	0	0	0	0	0	0	0	0	0	0	0	1	1
CATEGORIA C	0	0	0	0	0	0	0	0	0	0	4	3	4	5
CATEGORIA B	0	0	0	0	0	0	2,46	3,93	0	0	0	0	7	1
<b>TOTALE :</b>	<b>0</b>	<b>0</b>	<b>0</b>	<b>0</b>	<b>0</b>	<b>0</b>	<b>2,46</b>	<b>3,93</b>	<b>0</b>	<b>0</b>	<b>4</b>	<b>3</b>	<b>12</b>	<b>7</b>

## T2A Personale con Rapporto di Lavoro Flessibile

LA TABELLA NON RISULTA RILEVATA

## T3 Personale Comandato/Distaccato e Fuori Ruolo

	Personale dell'Amministrazione										Personale Esterno					
	Comandati/Distaccati		Fuori Ruolo		Convenzioni		Esoneri 50%		Esoneri 70%		Comandati/Distaccati		Fuori Ruolo		Convenzioni	
Qualifica	U	D	U	D	U	D	U	D	U	D	U	D	U	D	U	D
SEGREARIO B	0	0	0	0	1	0	0	0	0	0	0	0	0	0	0	0
POSIZ.ECON. D5 PROFILI ACCESSO D3	1	0	0	0	0	0	0	0	0	0	0	0	0	0	0	0
<b>TOTALE :</b>	<b>1</b>	<b>0</b>	<b>0</b>	<b>0</b>	<b>1</b>	<b>0</b>	<b>0</b>	<b>0</b>	<b>0</b>	<b>0</b>	<b>0</b>	<b>0</b>	<b>0</b>	<b>0</b>	<b>0</b>	<b>0</b>



## **T4 Passaggi di Ruolo/Posizione Economica/Profilo**

LA TABELLA NON RISULTA RILEVATA

## T5 Personale Cessato

Qualifica	COLLOCAMEN TO A RIPOSO PER LIMITI DI ETA'		DIMISSIONI (CON DIRITTO A PENSIONE)		PASSAGGI PER ESTERNALIZZA ZIONI		PASSAGGI AD ALTRE AMMINISTRAZI ONI - STESSO COMPARTO		PASSAGGI AD ALTRE AMMINISTRAZI ONI - ALTRO COMPARTO		RISOLUZIONE RAPPORTO DI LAVORO (40 ANNI CONTRIBUZIO NE)		LICENZIAMENT I		ALTRE CAUSE		Totale
	Uomi ni	Donn e	Uomi ni	Donn e	Uomi ni	Donn e	Uomi ni	Donn e	Uomi ni	Donn e	Uomi ni	Donn e	Uomi ni	Donn e	Uomi ni	Donn e	
POSIZIONE ECONOMICA C2	-	-	0	1	-	-	-	-	-	-	-	-	-	-	-	-	1
POSIZ. ECON. B7 - PROFILO ACCESSO B1	-	-	1	0	-	-	-	-	-	-	-	-	-	-	-	-	1
COLLABORATORE A T.D. ART. 90 TUEL	-	-	-	-	-	-	-	-	-	-	-	-	-	-	0	1	1
<b>TOTALE</b>	<b>0</b>	<b>0</b>	<b>1</b>	<b>1</b>	<b>0</b>	<b>0</b>	<b>0</b>	<b>0</b>	<b>0</b>	<b>0</b>	<b>0</b>	<b>0</b>	<b>0</b>	<b>0</b>	<b>0</b>	<b>1</b>	<b>3</b>

## T6 Personale Assunto

Qualifica	NOMINA DA CONCORSO		ALTRE CAUSE		STABILIZZATO DA CONTRATTO A TEMPO DETERMINATO		STABILIZZATO DA LSU		ASSUNZIONE PER CHIAMATA DIRETTA (L.68/99 Cat. Protette)		ASSUNZIONE PER CHIAMATA NUMERICA (L.68/99 Cat. Protette)		PASSAGGI DA ALTRA AMMINISTRAZIONE - STESSO COMPARTO		PASSAGGI DA ALTRA AMMINISTRAZIONE - ALTRO COMPARTO		Totale
	U	D	U	D	U	D	U	D	U	D	U	D	U	D	U	D	
POSIZIONE ECONOMICA DI ACCESSO D1	0	1	-	-	-	-	-	-	-	-	-	-	-	-	-	-	1
POSIZIONE ECONOMICA C5	-	-	-	-	-	-	-	-	-	-	-	-	0	1	-	-	1
<b>Totale</b>	<b>0</b>	<b>1</b>	<b>-</b>	<b>-</b>	<b>-</b>	<b>-</b>	<b>-</b>	<b>-</b>	<b>-</b>	<b>-</b>	<b>-</b>	<b>-</b>	<b>0</b>	<b>1</b>	<b>-</b>	<b>-</b>	<b>2</b>

# T7 Dipendenti per Anzianità di Servizio

Fasce dipendenti per anzianità di servizio da - a :	0-5		6-10		11-15		16-20		21-25		26-30		31-35		36-40		41-43		44-99		Totale Pers.	
	U	D	U	D	U	D	U	D	U	D	U	D	U	D	U	D	U	D	U	D		
SEGREARIO B	-	-	-	-	-	-	-	-	-	-	-	1	0	-	-	-	-	-	-	-	-	1
POSIZ.ECON. D5 PROFILI ACCESSO D3	-	-	-	-	-	-	0	1	-	-	3	0	-	-	-	-	-	-	-	-	-	4
POSIZ.ECON. D4 PROFILI ACCESSO D1	-	-	-	-	-	-	-	-	-	-	-	-	0	1	1	0	-	-	-	-	-	2
POSIZIONE ECONOMICA D3	-	-	-	-	-	-	0	1	0	2	-	-	1	0	-	-	-	-	-	-	-	4
POSIZIONE ECONOMICA D2	-	-	-	-	-	-	2	0	-	-	-	-	-	-	-	-	-	-	-	-	-	2
POSIZIONE ECONOMICA DI ACCESSO D1	0	2	-	-	-	-	-	-	1	0	-	-	-	-	-	-	-	-	-	-	-	3
POSIZIONE ECONOMICA C5	-	-	-	-	0	1	-	-	-	-	0	1	2	0	-	-	-	-	-	-	-	4
POSIZIONE ECONOMICA C4	-	-	-	-	-	-	0	1	0	1	-	-	2	1	-	-	-	-	-	-	-	5
POSIZIONE ECONOMICA C3	-	-	-	-	1	2	1	0	1	1	-	-	0	1	-	-	-	-	-	-	-	7
POSIZIONE ECONOMICA DI ACCESSO C1	-	-	-	-	0	2	-	-	0	1	-	-	-	-	-	-	-	-	-	-	-	3
POSIZ. ECON. B7 - PROFILO ACCESSO B3	-	-	-	-	3	0	1	0	1	0	0	1	2	1	-	-	-	-	-	-	-	9
POSIZ. ECON. B7 - PROFILO ACCESSO B1	-	-	-	-	-	-	1	0	3	0	5	2	0	1	-	-	-	-	-	-	-	12
POSIZ.ECON. B6 PROFILI ACCESSO B3	-	-	-	-	1	0	-	-	-	-	-	-	-	-	-	-	-	-	-	-	-	1
POSIZ.ECON. B5 PROFILI ACCESSO B3	-	-	1	0	-	-	-	-	-	-	-	-	-	-	-	-	-	-	-	-	-	1

Fasce dipendenti per anzianità di servizio da - a :	0-5		6-10		11-15		16-20		21-25		26-30		31-35		36-40		41-43		44-99		Totale Pers.	
	U	D	U	D	U	D	U	D	U	D	U	D	U	D	U	D	U	D	U	D		
POSIZ.ECON. B5 PROFILI ACCESSO B1	-	-	-	-	0	1	-	-	-	-	-	-	-	-	-	-	-	-	-	-	-	1
POSIZ.ECON. B4 PROFILI ACCESSO B1	-	-	-	-	1	0	-	-	-	-	-	-	-	-	-	-	-	-	-	-	-	1
POSIZIONE ECONOMICA B2	-	-	0	1	-	-	-	-	-	-	-	-	-	-	-	-	-	-	-	-	-	1
POSIZIONE ECONOMICA DI ACCESSO B1	0	1	0	2	-	-	-	-	-	-	-	-	-	-	-	-	-	-	-	-	-	3
COLLABORATORE A T.D. ART. 90 TUEL	0	1	-	-	-	-	-	-	-	-	-	-	-	-	-	-	-	-	-	-	-	1
<b>TOTALE :</b>	<b>0</b>	<b>4</b>	<b>1</b>	<b>3</b>	<b>6</b>	<b>6</b>	<b>5</b>	<b>3</b>	<b>6</b>	<b>5</b>	<b>9</b>	<b>4</b>	<b>7</b>	<b>5</b>	<b>1</b>	<b>0</b>	<b>0</b>	<b>0</b>	<b>0</b>	<b>0</b>	<b>0</b>	<b>65</b>

# T8 Dipendenti per Età

Fasce dipendenti per età da - a :	0-19		20-24		25-29		30-34		35-39		40-44		45-49		50-54		55-59		60-64		65-67		68-99		Tot. Pers .
	U	D	U	D	U	D	U	D	U	D	U	D	U	D	U	D	U	D	U	D	U	D	U	D	
SEGRETARIO B	-	-	-	-	-	-	-	-	-	-	-	-	-	-	-	-	1	0	-	-	-	-	-	-	1
POSIZ.ECON. D5 PROFILI ACCESSO D3	-	-	-	-	-	-	-	-	-	-	-	-	0	1	1	0	2	0	-	-	-	-	-	-	4
POSIZ.ECON. D4 PROFILI ACCESSO D1	-	-	-	-	-	-	-	-	-	-	-	-	-	-	0	1	1	0	-	-	-	-	-	-	2
POSIZIONE ECONOMICA D3	-	-	-	-	-	-	-	-	-	-	0	1	0	1	0	1	1	0	-	-	-	-	-	-	4
POSIZIONE ECONOMICA D2	-	-	-	-	-	-	-	-	-	-	1	0	1	0	-	-	-	-	-	-	-	-	-	-	2
POSIZIONE ECONOMICA DI ACCESSO D1	-	-	-	-	-	-	-	-	-	-	0	1	0	1	-	-	1	0	-	-	-	-	-	-	3
POSIZIONE ECONOMICA C5	-	-	-	-	-	-	-	-	-	-	0	1	-	-	1	1	1	0	-	-	-	-	-	-	4
POSIZIONE ECONOMICA C4	-	-	-	-	-	-	-	-	-	-	0	1	0	1	1	1	1	0	-	-	-	-	-	-	5
POSIZIONE ECONOMICA C3	-	-	-	-	-	-	0	1	1	0	-	-	1	2	1	1	-	-	-	-	-	-	-	-	7
POSIZIONE ECONOMICA DI ACCESSO C1	-	-	-	-	-	-	0	1	-	-	-	-	0	1	0	1	-	-	-	-	-	-	-	-	3
POSIZ. ECON. B7 - PROFILO ACCESSO B3	-	-	-	-	-	-	-	-	1	0	2	0	1	0	1	1	2	1	-	-	-	-	-	-	9
POSIZ. ECON. B7 - PROFILO ACCESSO B1	-	-	-	-	-	-	-	-	-	-	-	-	3	0	5	1	1	2	-	-	-	-	-	-	12
POSIZ.ECON. B6 PROFILI ACCESSO B3	-	-	-	-	-	-	-	-	-	-	1	0	-	-	-	-	-	-	-	-	-	-	-	-	1
POSIZ.ECON. B5 PROFILI ACCESSO B3	-	-	-	-	-	-	-	-	1	0	-	-	-	-	-	-	-	-	-	-	-	-	-	-	1
POSIZ.ECON. B5 PROFILI ACCESSO B1	-	-	-	-	-	-	-	-	-	-	-	-	0	1	-	-	-	-	-	-	-	-	-	-	1

Fasce dipendenti per età da - a :	0-19		20-24		25-29		30-34		35-39		40-44		45-49		50-54		55-59		60-64		65-67		68-99		Tot. Pers .
	U	D	U	D	U	D	U	D	U	D	U	D	U	D	U	D	U	D	U	D	U	D	U	D	
POSIZ.ECON. B4 PROFILI ACCESSO B1	-	-	-	-	-	-	-	-	-	-	1	0	-	-	-	-	-	-	-	-	-	-	-	-	1
POSIZIONE ECONOMICA B2	-	-	-	-	-	-	-	-	-	-	-	-	0	1	-	-	-	-	-	-	-	-	-	-	1
POSIZIONE ECONOMICA DI ACCESSO B1	-	-	-	-	-	-	-	-	0	1	-	-	0	1	-	-	0	1	-	-	-	-	-	-	3
COLLABORATORE A T.D. ART. 90 TUEL	-	-	-	-	-	-	0	1	-	-	-	-	-	-	-	-	-	-	-	-	-	-	-	-	1
<b>TOTALE :</b>	<b>0</b>	<b>0</b>	<b>0</b>	<b>0</b>	<b>0</b>	<b>0</b>	<b>0</b>	<b>3</b>	<b>3</b>	<b>1</b>	<b>5</b>	<b>4</b>	<b>6</b>	<b>10</b>	<b>10</b>	<b>8</b>	<b>11</b>	<b>4</b>	<b>0</b>	<b>0</b>	<b>0</b>	<b>0</b>	<b>0</b>	<b>0</b>	<b>65</b>

## T9 Dipendenti per Titolo di Studio

Qualifica	FINO ALLA SCUOLA DELL'OBBLIGO		LICENZA MEDIA SUPERIORE		LAUREA BREVE		LAUREA		SPECIALIZZAZIONE POST LAUREA / DOTTORATO DI RICERCA		ALTRI TITOLI POST LAUREA		Totale
	Uomini	Donne	Uomini	Donne	Uomini	Donne	Uomini	Donne	Uomini	Donne	Uomini	Donne	
SEGRETARIO B	-	-	-	-	-	-	1	0	-	-	-	-	1
POSIZ.ECON. D5 PROFILI ACCESSO D3	-	-	-	-	-	-	2	1	-	-	1	0	4
POSIZ.ECON. D4 PROFILI ACCESSO D1	-	-	1	1	-	-	-	-	-	-	-	-	2
POSIZIONE ECONOMICA D3	-	-	1	1	-	-	0	1	-	-	0	1	4
POSIZIONE ECONOMICA D2	-	-	2	0	-	-	-	-	-	-	-	-	2
POSIZIONE ECONOMICA DI ACCESSO D1	-	-	1	0	-	-	-	-	-	-	0	2	3
POSIZIONE ECONOMICA C5	-	-	2	0	-	-	0	1	0	1	-	-	4
POSIZIONE ECONOMICA C4	-	-	2	3	-	-	-	-	-	-	-	-	5
POSIZIONE ECONOMICA C3	-	-	3	4	-	-	-	-	-	-	-	-	7
POSIZIONE ECONOMICA DI ACCESSO C1	-	-	0	3	-	-	-	-	-	-	-	-	3
POSIZ. ECON. B7 - PROFILO ACCESSO B3	4	0	3	2	-	-	-	-	-	-	-	-	9
POSIZ. ECON. B7 - PROFILO ACCESSO B1	7	1	2	2	-	-	-	-	-	-	-	-	12
POSIZ.ECON. B6 PROFILI ACCESSO B3	1	0	-	-	-	-	-	-	-	-	-	-	1
POSIZ.ECON. B5 PROFILI ACCESSO B3	-	-	1	0	-	-	-	-	-	-	-	-	1
POSIZ.ECON. B5 PROFILI ACCESSO B1	-	-	-	-	-	-	0	1	-	-	-	-	1



Qualifica	FINO ALLA SCUOLA DELL'OBBLIGO		LICENZA MEDIA SUPERIORE		LAUREA BREVE		LAUREA		SPECIALIZZAZIONE POST LAUREA / DOTTORATO DI RICERCA		ALTRI TITOLI POST LAUREA		Totale
	Uomini	Donne	Uomini	Donne	Uomini	Donne	Uomini	Donne	Uomini	Donne	Uomini	Donne	
POSIZ.ECON. B4 PROFILI ACCESSO B1	-	-	-	-	-	-	1	0	-	-	-	-	1
POSIZIONE ECONOMICA B2	0	1	-	-	-	-	-	-	-	-	-	-	1
POSIZIONE ECONOMICA DI ACCESSO B1	0	1	0	2	-	-	-	-	-	-	-	-	3
COLLABORATORE A T.D. ART. 90 TUEL	-	-	-	-	-	-	0	1	-	-	-	-	1
<b>Totale</b>	12	3	18	18	-	-	4	5	0	1	1	3	65

# T11 Giorni di Assenza

Qualifica	FERIE		ASSENZE PER MALATTIA RETRIBUITE		CONGEDI RETRIBUITI AI SENSI DELL'ART.42, C.5, DLGS 151/2001		LEGGE 104/92		ASS.RETRIB.: MATERNITA', CONGEDO PARENT.,MALATTIA FIGLIO		ALTRI PERMESSI ED ASSENZE RETRIBUITE		SCIOPERO		ALTRE ASSENZE NON RETRIBUITE		FORMAZIONE		Totale
	U	D	U	D	U	D	U	D	U	D	U	D	U	D	U	D	U	D	
SEGRETARIO B	32	0	-	-	-	-	-	-	-	-	-	-	-	-	-	-	-	-	32
POSIZ.ECON. D5 PROFILI ACCESSO D3	56	31	9	0	-	-	-	-	-	-	0	3	-	-	-	-	1	2	102
POSIZ.ECON. D4 PROFILI ACCESSO D1	41	37	0	6	-	-	-	-	-	-	-	-	-	-	-	-	1	0	85
POSIZIONE ECONOMICA D3	46	97	4	3	-	-	-	-	-	-	1	0	-	-	-	-	-	-	151
POSIZIONE ECONOMICA D2	72	0	-	-	-	-	-	-	-	-	12	0	-	-	-	-	-	-	84
POSIZIONE ECONOMICA DI ACCESSO D1	35	29	-	-	-	-	6	0	-	-	4	0	-	-	-	-	2	1	77
POSIZIONE ECONOMICA C5	71	47	18	1	-	-	9	0	-	-	7	0	-	-	-	-	0	1	154
POSIZIONE ECONOMICA C4	73	105	13	31	-	-	-	-	0	15	4	7	-	-	-	-	-	-	248
POSIZIONE ECONOMICA C3	110	167	0	10	-	-	0	8	2	0	0	12	-	-	-	-	-	-	309

Qualifica	FERIE		ASSENZE PER MALATTIA RETRIBUITE		CONGEDI RETRIBUITI AI SENSI DELL'ART.42, C.5, DLGS 151/2001		LEGGE 104/92		ASS.RETRIB.: MATERNITA', CONGEDO PARENT.,MALATTIA FIGLIO		ALTRI PERMESSI ED ASSENZE RETRIBUITE		SCIOPERO		ALTRE ASSENZE NON RETRIBUITE		FORMAZIONE		Totale
	U	D	U	D	U	D	U	D	U	D	U	D	U	D	U	D	U	D	
POSIZIONE ECONOMICA C2	0	31	-	-	-	-	-	-	-	-	-	-	-	-	-	-	-	-	31
POSIZIONE ECONOMICA DI ACCESSO C1	0	111	0	39	-	-	0	7	0	163	0	6	-	-	-	-	0	1	327
POSIZ. ECON. B7 - PROFILO ACCESSO B3	260	75	47	0	-	-	0	9	-	-	112	0	1	0	-	-	-	-	504
POSIZ. ECON. B7 - PROFILO ACCESSO B1	306	123	18	188	-	-	5	0	-	-	3	0	-	-	-	-	5	1	649
POSIZ.ECON. B6 PROFILI ACCESSO B3	35	0	18	0	-	-	-	-	-	-	-	-	1	0	-	-	-	-	54
POSIZ.ECON. B5 PROFILI ACCESSO B3	35	0	-	-	-	-	-	-	-	-	1	0	1	0	-	-	-	-	37
POSIZ.ECON. B5 PROFILI ACCESSO B1	0	33	0	6	-	-	-	-	-	-	-	-	-	-	-	-	0	1	40
POSIZ.ECON. B4 PROFILI ACCESSO B1	22	0	2	0	-	-	18	0	-	-	-	-	-	-	-	-	-	-	42

Qualifica	FERIE		ASSENZE PER MALATTIA RETRIBUITE		CONGEDI RETRIBUITI AI SENSI DELL'ART.42, C.5, DLGS 151/2001		LEGGE 104/92		ASS.RETRIB.: MATERNITA', CONGEDO PARENT.,MALATTIA FIGLIO		ALTRI PERMESSI ED ASSENZE RETRIBUITE		SCIOPERO		ALTRE ASSENZE NON RETRIBUITE		FORMAZIONE		Totale
	U	D	U	D	U	D	U	D	U	D	U	D	U	D	U	D	U	D	
POSIZIONE ECONOMICA B2	0	38	0	3	-	-	-	-	-	-	-	-	-	-	-	-	-	-	41
POSIZIONE ECONOMICA DI ACCESSO B1	0	104	0	9	-	-	-	-	-	-	0	2	-	-	-	-	0	1	116
COLLABORATORE A T.D. ART. 90 TUEL	0	36	0	3	-	-	-	-	-	-	-	-	-	-	-	-	-	-	39
<b>Totale</b>	1.194	1.064	129	299	-	-	38	24	2	178	144	30	3	0	-	-	9	8	3.122

# T12 Oneri per Competenze Stipendiali

Qualifica	MENSILITA'	STIPENDIO	I.I.S.	R.I.A./ PROGR. ECONOMICA DI ANZIANITA'	TREDICESIM A MENSILITA'	ARRETRATI ANNO CORRENTE	ARRETRATI PER ANNI PRECEDENTI	RECUPERI PER RITARDI ASSENZE ECC.	Importo Totale
	N° Mesi	Importo							
SEGRETERARIO B	12	39.979	-	123	5.710	-	-	-	45.812
POSIZ.ECON. D5 PROFILI ACCESSO D3	48	106.044	-	915	11.548	-	-	-	118.507
POSIZ.ECON. D4 PROFILI ACCESSO D1	24	50.755	-	1.786	5.087	-	-	-	57.628
POSIZIONE ECONOMICA D3	48	97.353	-	1.214	9.731	-	-	-	108.298
POSIZIONE ECONOMICA D2	24	44.408	-	-	3.728	-	-	-	48.136
POSIZIONE ECONOMICA DI ACCESSO D1	23,5	41.452	-	40	4.371	-	-	-	45.863
POSIZIONE ECONOMICA C5	36,75	67.073	-	1.408	5.753	-	-	-	74.234
POSIZIONE ECONOMICA C4	60	105.601	-	1.613	9.000	-	-	-	116.214
POSIZIONE ECONOMICA C3	84	143.308	-	332	12.060	-	-	-	155.700
POSIZIONE ECONOMICA C2	3	4.979	-	298	442	-	-	-	5.719

Qualifica	MENSILITA'	STIPENDIO	I.I.S.	R.I.A./ PROGR. ECONOMICA DI ANZIANITA'	TREDICESIM A MENSILITA'	ARRETRATI ANNO CORRENTE	ARRETRATI PER ANNI PRECEDENTI	RECUPERI PER RITARDI ASSENZE ECC.	Importo Totale
	N° Mesi	Importo							
POSIZIONE ECONOMICA DI ACCESSO C1	32,5	52.688	-	-	4.286	-	-	-	56.974
POSIZ. ECON. B7 - PROFILO ACCESSO B3	108	178.905	-	2.632	15.281	-	-	279	196.539
POSIZ. ECON. B7 - PROFILO ACCESSO B1	134,45	222.645	-	1.999	18.860	-	-	69	243.435
POSIZ.ECON. B6 PROFILI ACCESSO B3	12	19.144	-	-	1.612	-	-	133	20.623
POSIZ.ECON. B5 PROFILI ACCESSO B3	12	18.809	-	-	1.579	-	-	65	20.323
POSIZ.ECON. B5 PROFILI ACCESSO B1	12	18.809	-	-	1.579	-	-	-	20.388
POSIZ.ECON. B4 PROFILI ACCESSO B1	6	9.248	-	-	776	-	-	-	10.024
POSIZIONE ECONOMICA B2	12	17.532	-	-	1.472	-	-	-	19.004
POSIZIONE ECONOMICA DI ACCESSO B1	20,4	29.221	-	-	2.453	-	-	-	31.674
COLLABORATORE A T.D. ART. 90 TUEL	7	10.879	-	-	765	-	-	-	11.644
<b>Totale</b>	719,6	1.278.832	-	12.360	116.093	-	-	546	1.406.739

# T13 Oneri per Indennita' e Compensi Accessori

Qualifiche per le Voci di Spesa di Tipo I							
Qualifica	IND. DI VACANZA CONTRATTUALE	IND. DI VIGILANZA	PERSONALE SCOLASTICO	RETRIBUZIONE DI POSIZIONE	RETRIBUZIONE DI RISULTATO	INDENNITA DI COMPARTO	INDENNITÀ ART. 42, COMMA 5-TER, D.LGS. 151/2001
<b>SEGRETARIO B</b>	242	0	0	14.386	0	0	0
<b>POSIZ.ECON. D5 PROFILI ACCESSO D3</b>	795	0	0	30.097	7.867	2.460	0
<b>POSIZ.ECON. D4 PROFILI ACCESSO D1</b>	381	0	0	8.123	1.980	1.246	0
<b>POSIZIONE ECONOMICA D3</b>	730	1.102	0	17.478	4.054	2.486	0
<b>POSIZIONE ECONOMICA D2</b>	333	0	0	0	0	1.244	0

Qualifiche per le Voci di Spesa di Tipo I							
Qualifica	IND. DI VACANZA CONTRATTUALE	IND. DI VIGILANZA	PERSONALE SCOLASTICO	RETRIBUZIONE DI POSIZIONE	RETRIBUZIONE DI RISULTATO	INDENNITA DI COMPARTO	INDENNITÀ ART. 42, COMMA 5-TER, D.LGS. 151/2001
POSIZIONE ECONOMICA DI ACCESSO D1	311	0	0	8.123	1.920	1.220	0
POSIZIONE ECONOMICA C5	503	1.095	0	0	0	1.675	0
POSIZIONE ECONOMICA C4	792	3.274	0	0	0	2.719	0
POSIZIONE ECONOMICA C3	1.075	2.203	0	0	0	3.830	0



Qualifiche per le Voci di Spesa di Tipo I							
Qualifica	IND. DI VACANZA CONTRATTUALE	IND. DI VIGILANZA	PERSONALE SCOLASTICO	RETRIBUZIONE DI POSIZIONE	RETRIBUZIONE DI RISULTATO	INDENNITA DI COMPARTO	INDENNITÀ ART. 42, COMMA 5-TER, D.LGS. 151/2001
<b>POSIZIONE ECONOMICA C2</b>	37	0	0	0	0	137	0
<b>POSIZIONE ECONOMICA DI ACCESSO C1</b>	395	787	0	0	0	1.453	0
<b>POSIZ. ECON. B7 - PROFILO ACCESSO B3</b>	1.341	0	0	0	0	4.187	0
<b>POSIZ. ECON. B7 - PROFILO ACCESSO B1</b>	1.669	0	0	0	0	5.236	0

Qualifiche per le Voci di Spesa di Tipo I							
Qualifica	IND. DI VACANZA CONTRATTUALE	IND. DI VIGILANZA	PERSONALE SCOLASTICO	RETRIBUZIONE DI POSIZIONE	RETRIBUZIONE DI RISULTATO	INDENNITA DI COMPARTO	INDENNITÀ ART. 42, COMMA 5-TER, D.LGS. 151/2001
POSIZ.ECON. B6 PROFILI ACCESSO B3	144	0	0	0	0	459	0
POSIZ.ECON. B5 PROFILI ACCESSO B3	141	0	0	0	0	472	0
POSIZ.ECON. B5 PROFILI ACCESSO B1	141	0	0	0	0	461	0
POSIZ.ECON. B4 PROFILI ACCESSO B1	69	0	0	0	0	236	0

<b>Qualifiche per le Voci di Spesa di Tipo I</b>							
<b>Qualifica</b>	<b>IND. DI VACANZA CONTRATTUALE</b>	<b>IND. DI VIGILANZA</b>	<b>PERSONALE SCOLASTICO</b>	<b>RETRIBUZIONE DI POSIZIONE</b>	<b>RETRIBUZIONE DI RISULTATO</b>	<b>INDENNITA DI COMPARTO</b>	<b>INDENNITÀ ART. 42, COMMA 5-TER, D.LGS. 151/2001</b>
<b>POSIZIONE ECONOMICA B2</b>	132	0	0	0	0	468	0
<b>POSIZIONE ECONOMICA DI ACCESSO B1</b>	219	0	0	0	0	786	0
<b>COLLABORATORE A T.D. ART. 90 TUEL</b>	82	0	0	0	0	286	0
<b>TOTALE</b>	<b>9.532</b>	<b>8.461</b>	<b>0</b>	<b>78.207</b>	<b>15.821</b>	<b>31.061</b>	<b>0</b>

**Le qualifiche relative alle voci di spesa di tipo S e T sono a pagina seguente**

**Qualifiche per le Voci di Spesa di Tipo S e T**

<b>Qualifica</b>	<b>INDENNITA ' DI STAFF/COL LABORAZI ONE</b>	<b>COMPENSI ONERI RISCHI E DISAGI</b>	<b>COMPENS O AGGIUNTIV O AL SEGR. COMUNAL E QUALE DIR. GENERALE</b>	<b>FONDO SPECIF. RESPONS AB.</b>	<b>COMPENSI PRODOTTI VITA'</b>	<b>INCENTIVI ALLA PROGETTA ZIONE EX LEGGE MERLONI</b>	<b>DIRITTI DI ROGITO- SEGRETER IA CONV.- IND.SCAVA LCO</b>	<b>ONORARI AVVOCATI</b>	<b>COMPETE NZE PERSONAL E COMANDA TO/DISTAC CATO PRESSO L'AMM.NE</b>	<b>ARRETRAT I ANNI PRECEDE NTI</b>	<b>ALTRE SPESE ACCESSO RIE ED INDENNITA ' VARIE</b>	<b>STRAORDI NARIO</b>
<b>SEGRETA RIO B</b>	0	0	0	0	0	0	20.684	0	0	0	139	0
<b>POSIZ.ECO N. D5 PROFILI ACCESSO D3</b>	0	0	0	0	138	2.874	0	0	0	0	1.477	545
<b>POSIZ.ECO N. D4 PROFILI ACCESSO D1</b>	0	0	0	1.700	2.128	0	0	0	0	0	0	1.984
<b>POSIZIONE ECONOMIC A D3</b>	0	176	0	3.478	3.370	0	0	0	0	0	0	2.729
<b>POSIZIONE ECONOMIC A D2</b>	0	1.393	0	2.891	1.547	2.141	0	0	0	0	0	1.243

**Qualifiche per le Voci di Spesa di Tipo S e T**

<b>Qualifica</b>	<b>INDENNITA 'DI STAFF/COL LABORAZI ONE</b>	<b>COMPENSI ONERI RISCHI E DISAGI</b>	<b>COMPENS O AGGIUNTIV O AL SEGR. COMUNAL E QUALE DIR. GENERALE</b>	<b>FONDO SPECIF. RESPONS AB.</b>	<b>COMPENSI PRODOTTI VITA'</b>	<b>INCENTIVI ALLA PROGETTA ZIONE EX LEGGE MERLONI</b>	<b>DIRITTI DI ROGITO- SEGRETER IA CONV.- IND.SCAVA LCO</b>	<b>ONORARI AVVOCATI</b>	<b>COMPETE NZE PERSONAL E COMANDA TO/DISTAC CATO PRESSO L'AMM.NE</b>	<b>ARRETRAT I ANNI PRECEDE NTI</b>	<b>ALTRE SPESE ACCESSO RIE ED INDENNITA 'VARIE</b>	<b>STRAORDI NARIO</b>
<b>POSIZIONE ECONOMIC A DI ACCESSO D1</b>	0	0	0	400	249	0	0	0	0	0	735	627
<b>POSIZIONE ECONOMIC A C5</b>	0	2.651	0	1.950	1.462	0	0	0	0	0	0	1.645
<b>POSIZIONE ECONOMIC A C4</b>	0	7.748	0	1.993	5.579	0	0	0	0	0	300	3.307
<b>POSIZIONE ECONOMIC A C3</b>	0	5.197	0	3.541	6.211	977	0	0	0	0	0	2.874

**Qualifiche per le Voci di Spesa di Tipo S e T**

<b>Qualifica</b>	<b>INDENNITA 'DI STAFF/COL LABORAZI ONE</b>	<b>COMPENSI ONERI RISCHI E DISAGI</b>	<b>COMPENS O AGGIUNTIV O AL SEGR. COMUNAL E QUALE DIR. GENERALE</b>	<b>FONDO SPECIF. RESPONS AB.</b>	<b>COMPENSI PRODOTTI VITA'</b>	<b>INCENTIVI ALLA PROGETTA ZIONE EX LEGGE MERLONI</b>	<b>DIRITTI DI ROGITO- SEGRETER IA CONV.- IND.SCAVA LCO</b>	<b>ONORARI AVVOCATI</b>	<b>COMPETE NZE PERSONAL E COMANDA TO/DISTAC CATO PRESSO L'AMM.NE</b>	<b>ARRETRAT I ANNI PRECEDE NTI</b>	<b>ALTRE SPESE ACCESSO RIE ED INDENNITA 'VARIE</b>	<b>STRAORDI NARIO</b>
<b>POSIZIONE ECONOMIC A C2</b>	0	0	0	798	1.197	0	0	0	0	0	0	56
<b>POSIZIONE ECONOMIC A DI ACCESSO C1</b>	0	635	0	1.050	2.657	0	0	0	0	0	848	291
<b>POSIZ. ECON. B7 - PROFILO ACCESSO B3</b>	0	10.403	0	1.000	5.144	654	0	0	0	0	798	10.021
<b>POSIZ. ECON. B7 - PROFILO ACCESSO B1</b>	0	7.601	0	1.495	6.979	0	0	0	0	0	717	9.163

**Qualifiche per le Voci di Spesa di Tipo S e T**

<b>Qualifica</b>	<b>INDENNITA ' DI STAFF/COL LABORAZI ONE</b>	<b>COMPENSI ONERI RISCHI E DISAGI</b>	<b>COMPENS O AGGIUNTIV O AL SEGR. COMUNAL E QUALE DIR. GENERALE</b>	<b>FONDO SPECIF. RESPONS AB.</b>	<b>COMPENSI PRODOTTI VITA'</b>	<b>INCENTIVI ALLA PROGETTA ZIONE EX LEGGE MERLONI</b>	<b>DIRITTI DI ROGITO- SEGRETER IA CONV.- IND.SCAVA LCO</b>	<b>ONORARI AVVOCATI</b>	<b>COMPETE NZE PERSONAL E COMANDA TO/DISTAC CATO PRESSO L'AMM.NE</b>	<b>ARRETRAT I ANNI PRECEDE NTI</b>	<b>ALTRE SPESE ACCESSO RIE ED INDENNITA ' VARIE</b>	<b>STRAORDI NARIO</b>
<b>POSIZ.ECO N. B6 PROFILI ACCESSO B3</b>	0	792	0	0	510	0	0	0	0	0	55	1.722
<b>POSIZ.ECO N. B5 PROFILI ACCESSO B3</b>	0	799	0	0	510	0	0	0	0	0	0	2.053
<b>POSIZ.ECO N. B5 PROFILI ACCESSO B1</b>	0	0	0	0	538	0	0	0	0	0	63	16
<b>POSIZ.ECO N. B4 PROFILI ACCESSO B1</b>	0	0	0	0	243	0	0	0	0	0	32	0

Qualifiche per le Voci di Spesa di Tipo S e T												
Qualifica	INDENNITA ' DI STAFF/COL LABORAZI ONE	COMPENSI ONERI RISCHI E DISAGI	COMPENS O AGGIUNTIV O AL SEGR. COMUNAL E QUALE DIR. GENERALE	FONDO SPECIF. RESPONS AB.	COMPENSI PRODOTTI VITA'	INCENTIVI ALLA PROGETTA ZIONE EX LEGGE MERLONI	DIRITTI DI ROGITO- SEGRETER IA CONV.- IND.SCAVA LCO	ONORARI AVVOCATI	COMPETE NZE PERSONAL E COMANDA TO/DISTAC CATO PRESSO L'AMM.NE	ARRETRAT I ANNI PRECEDE NTI	ALTRE SPESE ACCESSO RIE ED INDENNITA ' VARIE	STRAORDI NARIO
POSIZIONE ECONOMIC A B2	0	134	0	0	497	0	0	0	0	0	64	160
POSIZIONE ECONOMIC A DI ACCESSO B1	0	51	0	0	807	0	0	0	0	0	108	124
COLLABO RATORE A T.D. ART. 90 TUEL	3.061	0	0	0	0	0	0	0	0	0	0	0
<b>TOTALE</b>	<b>3.061</b>	<b>37.580</b>	<b>0</b>	<b>20.296</b>	<b>39.766</b>	<b>6.646</b>	<b>20.684</b>	<b>0</b>	<b>0</b>	<b>0</b>	<b>5.336</b>	<b>38.560</b>

**La tabella relativa ai totali generali di tabella T13 si trova a pagina seguente**



**Totale generale di Tabella T13**

Qualifica	TOTALE
SEGRETARIO B	35.451
POSIZ.ECON. D5 PROFILI ACCESSO D3	46.253
POSIZ.ECON. D4 PROFILI ACCESSO D1	17.542
POSIZIONE ECONOMICA D3	35.603
POSIZIONE ECONOMICA D2	10.792
POSIZIONE ECONOMICA DI ACCESSO D1	13.585
POSIZIONE ECONOMICA C5	10.981
POSIZIONE ECONOMICA C4	25.712
POSIZIONE ECONOMICA C3	25.908
POSIZIONE ECONOMICA C2	2.225
POSIZIONE ECONOMICA DI ACCESSO C1	8.116
POSIZ. ECON. B7 - PROFILO ACCESSO B3	33.548
POSIZ. ECON. B7 - PROFILO ACCESSO B1	32.860
POSIZ.ECON. B6 PROFILI ACCESSO B3	3.682
POSIZ.ECON. B5 PROFILI ACCESSO B3	3.975
POSIZ.ECON. B5 PROFILI ACCESSO B1	1.219
POSIZ.ECON. B4 PROFILI ACCESSO B1	580
POSIZIONE ECONOMICA B2	1.455
POSIZIONE ECONOMICA DI ACCESSO B1	2.095

<b>COLLABORATORE A T.D. ART. 90 TUEL</b>	<b>3.429</b>
<b>TOTALE</b>	<b>315.011</b>

# T14 Altri Oneri che Concorrono a formare il Costo del Lavoro

<b>Voci di spesa :</b>	<b>Importo</b>
ASSEGNI PER IL NUCLEO FAMILIARE	13.911
GESTIONE MENSE	519
FORMAZIONE DEL PERSONALE	8.474
CONTRATTI DI COLLABORAZIONE COORDINATA E CONTINUATIVA	23.728
INCARICHI LIBERO PROFESSIONALI/STUDIO/RICERCA/CONSULENZA	8.459
ALTRE SPESE	46.391
CONTRATTI PER RESA SERVIZI/ADEMPIMENTI OBBLIGATORI PER LEGGE	148.342
INDENNITA' DI MISSIONE E TRASFERIMENTO	457
CONTRIBUTI A CARICO DELL'AMM.NE SU COMP. FISSE E ACCESSORIE	480.255
IRAP	136.265
COMPENSI PER PERSONALE ADDETTO AI LAVORI SOCIALMENTE UTILI	24.700
RIMBORSI RICEVUTI PER PERS. COMAND./FUORI RUOLO/IN CONV. (-)	76.646
ALTRI RIMBORSI RICEVUTI DALLE AMMINISTRAZIONI (-)	71.619
<b>Totale</b>	<b>743.236</b>
Elenco istituzioni ed importi dei rimborsi ricevuti	
Parco Nazionale delle Foreste Casentinesi, Falterona e Campigna (P090) euro 49.585,28; Comune di Ortignano raggiolo (P090) euro 27.061,00; INPS (P099) euro 949; ISTAT (P099) euro 30.394,60; INAIL (P099) euro 4.865,95; Ministero dell'Interno euro 35.409,06.	

# T15 Fondo per la contrattazione integrativa

Macrocategoria PERSONALE NON DIRIGENTE		
Voci di spesa :	Importo di competenza	
	Costituzione	Destinazione
<b>Fondo unico per le risorse decentrate</b>		
<b>Risorse fisse aventi carattere di certezza e stabilità</b>		
UNICO IMPORTO CONSOLIDATO ANNO 2003 (ART.31 C. 2 CCNL 02-05)	171.040	0
INCREMENTI CCNL 02-05 (ART. 32. CC. 1-2 C. 7)	18.952	0
INCREMENTI CCNL 04-05 (ART. 4. CC. 1,4,5 PARTE FISSA)	7.462	0
INCREMENTI CCNL 06-09 (ART. 8. CC. 2,5,6,7 PARTE FISSA)	10.296	0
RIDET PER INCREM STIP (DICH CONG 14 CCNL 0205 E 1 CCNL08-09)	8.202	0
RIA E ASS. AD PERSONAM PERS. CESSATO (ART.4 C. 2 CCNL 00-01)	14.793	0
DEC FONDO/PARTE FISSA RID PROP PERS (ART.9 C2BIS L.122/10)	-13.914	0
totale Risorse fisse aventi carattere di certezza e stabilità Fondo unico	216.831	0
<b>Risorse variabili</b>		
QUOTE PER LA PROGETTAZIONE (ART. 92 CC. 5-6 D.LGS. 163/06)	3.290	0
SPECIFICHE DISP. DI LEGGE (ART. 15 C. 1 L. K CCNL 98-01)	17.064	0
NUOVI SERVIZI O RIORG. (ART. 15 C. 5 - P.VARIAB. CCNL 98-01)	10.276	0
INTEGRAZIONE 1,2% (ART. 15 C. 2 CCNL 98-01)	15.727	0
DEC FONDO/PARTE VARIAB. RID PROP PERS(ART.9 C.2BIS L.122/10)	-.948	0
totale Risorse variabili Fondo unico	45.409	0

## Macrocategoria PERSONALE NON DIRIGENTE

Voci di spesa :	Importo di competenza	
	Costituzione	Destinazione
Fondo unico per le risorse decentrate		
Destinazioni non contrattate specificamente dal CI di rif.to		
INDENNITÀ DI COMPARTO QUOTA CARICO FONDO	0	28.628
PROGRESSIONI ORIZZONTALI STORICHE	0	114.383
INDENNITÀ TURNO, RISCHIO, DISAGIO ECC.	0	30.635
PRODUTTIVITÀ / PERFORMANCE INDIVIDUALE	0	20.354
ALTRI ISTITUTI NON COMPRESI FRA I PRECEDENTI	0	996
totale Destinazioni non contrattate specificamente dal CI di rif.to Fondo unico	0	194.996
Destinazioni contrattate specificamente dal CI di rif.to		
INDENNITÀ DI RESPONSABILITÀ / PROFESSIONALITÀ - CONTR	0	21.120
INDENNITÀ TURNO, RISCHIO, DISAGIO ECC. - CONTR	0	7.226
PRODUTTIVITÀ / PERFORMANCE COLLETTIVA - CONTR	0	28.622
PRODUTTIVITÀ / PERFORMANCE INDIVIDUALE - CONTR	0	10.276
totale Destinazioni contrattate specificamente dal CI di rif.to Fondo unico	0	67.244
<b>Totale</b>	<b>262.240</b>	<b>262.240</b>


## SOTTOSCRIZIONE DELL'ORGANO DI CONTROLLO

Con la sottoscrizione l'organo di controllo attesta la veridicità delle informazioni fornite dall'istituzione nella presente scheda.

Con la certificazione positiva del contratto integrativo annuale, i revisori attestano che:

- ? *gli oneri della contrattazione integrativa sono stati previsti negli strumenti di programmazione dell'Istituzione (art. 40, comma 3, d.lgs. n. 165/2001)*
- ? *nella definizione delle risorse che finanziano il fondo indicate in tabella 15, l'Istituzione si è attenuta ai vincoli fissati dal CCNL*
- ? *nell'utilizzo delle risorse indicate in tabella 15, l'Istituzione ha rispettato i vincoli di destinazione fissati dal CCNL*

Firma del Presidente del collegio dei revisori .....



# Tabella di Riconciliazione

Voci di Spesa/Costo	Importo Sico	Importo Bilancio	Nota
Totale T12	1406739	1795173	Diff. perche' non tutte le spese rilevate in SICO sono all'intervento 1 (spese di personale) ad es a: cap. 400055: censimenti e stat.: pagati anche i rilevatori esterni; cap. 400053 referendum: pagate altre spese, come i componenti di seggio; capitoli della progettazione (titolo 2^): pagate tutte le spese relative all'opera; euro 5674 sono dovute al 2 per cento del TFR non rilevato in SICO e che e' invece una minore competenza.
Totale T13	315011		
Assegno T14	13911		
L010 - GESTIONE MENSE	519	519	
L011 - EROGAZIONE BUONI PASTO	0	0	
L020 - FORMAZIONE DEL PERSONALE	8474	8474	
L090 - BENESSERE DEL PERSONALE	0	0	
L100 - EQUO INDENNIZZO AL PERSONALE	0	0	
L105 - SOMME CORRISPOSTE AD AGENZIA DI SOMMINISTRAZIONE(INTERINALI)	0	0	
L107 - COPERTURE ASSICURATIVE	0	0	
L108 - CONTRATTI DI COLLABORAZIONE COORDINATA E CONTINUATIVA	23728	23728	
L109 - INCARICHI LIBERO PROFESSIONALI/STUDIO/RICERCA/CONSULENZA	8459	8459	
L115 - CONTRATTI PER RESA SERVIZI/ADEMPIMENTI OBBLIGATORI PER LEGGE	148342	148342	
L110 - ALTRE SPESE	46391	46391	
P015 - RETRIBUZIONI PERSONALE A TEMPO DETERMINATO	0	0	
P016 - RETRIBUZIONI PERSONALE CON CONTRATTO DI FORMAZIONE E LAVORO	0	0	
P030 - INDENNITA' DI MISSIONE E TRASFERIMENTO	457	457	
P055 - CONTRIBUTI A CARICO DELL'AMM.NE SU COMP. FISSE E ACCESSORIE	480255	485929	Il maggiore imp. di euro 5674 e' dovuto al 2 per cento dei contr. TFR non rilevato in SICO ma che per l'Amministrazione rappresenta un costo per

			contributi.
P058 - QUOTE ANNUE ACCANTONAMENTO TFR O ALTRA IND. FINE SERVIZIO	0	0	
P061 - IRAP	136265	136265	
P062 - ONERI PER I CONTRATTI DI SOMMINISTRAZIONE(INTERINALI)	0	0	
P065 - COMPENSI PER PERSONALE ADDETTO AI LAVORI SOCIALMENTE UTILI	24700	24700	
SOMME RIMBORSATE ALLE AMMINISTRAZIONI PER SPESE DI PERSONALE (sommatoria dei diversi rimborsi presenti in tabella 14)	0	0	
<b>TOTALE GENERALE</b>	<b>2613251</b>	<b>2678437</b>	
RIMBORSI RICEVUTI DALLE AMMINISTRAZIONI PER SPESE DI PERSONALE (a riduzione) (sommatoria dei diversi rimborsi presenti in tabella 14)	148265	204152	I capitoli in cui si incassano i rimborsi compendono non solo le spese di personale ma anche altre tipologie di spesa ( es. rimborsi per straordinari elettorali cap. 543, rimborsi Istat cap. 545)
<b>TOTALE GENERALE AL NETTO DEI RIMBORSI</b>	<b>2464986</b>	<b>2474285</b>	



# Scheda Informativa 1

## Informazioni Istituzione

**Partita IVA : 00137130514**

**Codice Fiscale : 00137130514**

**Telefono : 00575 530628**

**Fax : 00575 530667**

**Email : personale.bibbiena@casentino.toscana.it**

**Via : VIA BERNI**

**Numero Civico : 25**

**C.A.P. : 52011**

**Città : BIBBIENA**

**Provincia : AR**

**Codice Catastale : A851**

**Popolazione residente : 12731**

**Superficie(Kmq) : 86.4**

**Indirizzo pagina web dell'ente : [www.comunedibibbiena.gov.it](http://www.comunedibibbiena.gov.it)**

## **Responsabile del Procedimento Amministrativo di cui alla legge 7/8/90, N.241 Capo II**

(in assenza di tale indicazione sarà considerato responsabile il direttore generale)

<b>Cognome</b>	<b>Nome</b>	<b>Telefono</b>	<b>Fax</b>	<b>E-Mail</b>
VIGNOLI	IVANA	00575530629	00575530669	ivana.vignoli@comunedibibbiena.gov.it

## Referente Da Contattare

Cognome	Nome	Telefono	Fax	E-Mail
VIGNOLI	IVANA	00575530629	00575530669	ivana.vignoli@comunedibibbiena.gov.it

## Riepilogo Domande Presenti Nella Circolare

*I modelli debbono essere sottoscritti dai revisori dei conti*

### **Domande presenti in circolare:**

INDICARE IL NUMERO DI UNITÀ DI PERSONALE UTILIZZATO A QUALSIASI TITOLO (COMANDO O ALTRO) NELLE ATTIVITÀ ESTERNALIZZATE CON ESCLUSIONE DELLE UNITÀ EFFETTIVAMENTE CESSATE A SEGUITO DI ESTERNALIZZAZIONI.	0
INDICARE IL NUMERO DEI CONTRATTI DI COLLABORAZIONE COORDINATA E CONTINUATIVA.	1
INDICARE IL NUMERO DEGLI INCARICHI LIBERO PROFESSIONALE, STUDIO, RICERCA E CONSULENZA.	4
INDICARE IL NUMERO DI CONTRATTI PER PRESTAZIONI PROFESSIONALI CONSISTENTI NELLA RESA DI SERVIZI O ADEMPIMENTI OBBLIGATORI PER LEGGE.	25
INDICARE IL TOTALE DELLE SOMME TRATTENUTE AI DIPENDENTI NELL'ANNO DI RILEVAZIONE PER LE ASSENZE PER MALATTIA IN APPLICAZIONE DELL'ART. 71 DEL D.L. N. 112 DEL 25/06/2008 CONVERTITO IN L. 133/2008.	955
INDICARE IL NUMERO DELLE UNITÀ RILEVATE IN TABELLA 1 TRA I "PRESENTI AL 31.12" CHE APPARTENGONO ALLE CATEGORIE PROTETTE (LEGGE N.68/99).	4
UNITÀ DI PERSONALE TRATTENUTE IN SERVIZIO NELL'ANNO EX ART. 16, COMMA 1, DEL D.LGS. 503/1992 E S.M.	0
A QUANTO AMMONTA LA SPESA SOSTENUTA NELL'ANNO DALL'ENTE PER L'ACQUISTO DEI BUONI LAVORO (VOUCHER) PER PRESTAZIONI DI LAVORO OCCASIONALE ACCESSORIO?	0
QUANTI SONO I DIPENDENTI AL 31.12 IN ASPETTATIVA PER DOTTORATO DI RICERCA CON RETRIBUZIONE A CARICO DELL'AMMINISTRAZIONE AI SENSI DELL'ARTICOLO 2 DELLA LEGGE 476/1984 E S.M.?	0
QUANTE PERSONE SONO STATE IMPIEGATE NELL'ANNO (A TEMPO DETERMINATO, CON CO.CO.CO. O CON INCARICHI) IL CUI COSTO É TOTALMENTE SOSTENUTO CON FINANZIAMENTI ESTERNI DELL'UNIONE EUROPEA O DI PRIVATI?	0
INDICARE IL NUMERO DELLE UNITÀ RILEVATE IN TABELLA 1 TRA I "PRESENTI AL 31.12" CHE RISULTAVANO TITOLARI DI PERMESSI PER LEGGE N. 104/92.	4
INDICARE IL NUMERO DELLE UNITÀ RILEVATE IN TABELLA 1 TRA I "PRESENTI AL 31.12" CHE RISULTAVANO TITOLARI DI PERMESSI AI SENSI DELL'ART. 42, C.5 D.LGS.151/2001.	0
UNITÀ DI PERSONALE CHE AL 31.12 SONO ASSEGNATE AGLI UFFICI DI DIRETTA COLLABORAZIONE CON GLI ORGANI DI INDIRIZZO POLITICO	1
N. PROGRESSIONI DI CARRIERA COMPLESSIVAMENTE DISPOSTE DAL 01/01/2011 CON EFFETTI SOLO GIURIDICI AI SENSI DELL'ART. 9, C. 21, D.L. 78/2010 CONVERTITO IN L. 122/2010	0

**Suggerimenti :**

**NON SONO STATI ESTERNALIZZATI SERVIZI. NELLA SCHEDA INFORMATIVA 2 NON COMPILATA LA SEZIONE RELATIVA ALLA PRODUTTIVITA' REGOLATA DALL'ACCORDO ANNUALE SULL'UTILIZZO DELLE RISORSE, IN QUANTO NON ANCORA EFFETTUATA LA VALUTAZI. DEGLI IMPORTI PREMIALI**

## Appendice gestione dati co.co.co.

<b>Quanti sono stati i contratti di collaborazione coordinata e continuativa o convenzioni (art.1, c. 116 legge n. 311/04) ?</b>	<b>1</b>
<b>Qual è stata la tipologia dell'incarico dei contratti co.co.co. attivi nel corso dell'anno:</b>	
a) Tecnico	1
b) Giuridico/Amministrativo	0
c) Economico	0
<b>Quanti dei contratti co.co.co attivi nel corso dell'anno hanno un compenso maggiore di 20.000 ??</b>	
	0
<b>Suddividere i contratti co.co.co. attivi nel corso dell'anno secondo la loro durata:</b>	
a) 1 - 3 mesi	0
b) 4 - 6 mesi	0
c) 7 - 12 mesi	1
d) oltre 12 mesi	0
<b>I co.co.co attivi nel corso dell'anno quante persone diverse hanno riguardato?</b>	
	1
<b>Titolo di studio delle persone cui sono stati stipulati uno o più contratti co.co.co.:</b>	
a) Laurea	1
b) Diploma superiore	0
c) Diploma inferiore	0

## Componenti Collegio dei Revisori (o Organo Equivalente)

Cognome	Nome	EMail (sostituisce l'ENTE RAPPRESENTATO delle rilevazioni precedenti)
GHELLI	PAOLO	ghelli@alice.it

# Scheda Informativa 1A

L'Ente fa parte di una "Unione di Comuni", ai sensi dell'art. 32 del d.lgs 267/2000 o di analoghe disposizioni delle Regioni e Province Autonome?	NO
Nel caso di servizi esternalizzati, è stato stilato il piano di razionalizzazione dei costi previsto dall'art. 3, c. 30, 31 e 32, della l.f. 2008, o di analoghe disposiz. delle Reg. e Prov. Autonome?	NO
E' stato stilato il piano di triennale dei fabbisogni di personale previsto dall'art. 39, comma 1, della Legge 449 del 1997, o di analoghe disposizioni delle Regioni e Province Autonome?	SI
E' stato stilato il piano annuale delle assunzioni previsto dall'art. 20 della Legge 488/1999, o di analoghe disposizioni delle Regioni e Province Autonome?	SI
Nell'ente era presente al 31/12 il Direttore Generale?	NO
Solo per chi ha risposto SI alla domanda n.9:	
L'incarico è affidato al Segretario comunale (art.108 comma 4 d.lgs. 267/2000)?	
L'incarico di Direttore Generale è stato conferito in data antecedente al 28 marzo 2010?	
L'ente ha attive al 31/12 convenzioni con altri enti ai sensi dell'art. 30 del T.U.E.L. , o di analoghe disposizioni delle Regioni e Province Autonome?	SI
E' stato istituito un ufficio / servizio disciplinare?	SI
Valore in percentuale dell'incidenza della spesa del personale in rapporto alle spese correnti?	34.98
Numero di unità di personale assunte come stagionali a progetto (l.296/2006 comma 564 o di analoghe disposizioni delle Regioni e Province Autonome)	0
Numero di persone in ingresso o uscita con mobilità fra pubblico e privato ex art. 23 bis comma 7 d.lgs.165/2001 o di analoghe disposizioni delle Regioni e Province Autonome	0
L'ente è tenuto al patto di stabilità?	SI
Ha rispettato il patto di stabilità?	SI
Enti soggetti al patto di stabilità interno - è stato rispettato l'art. 1, c. 557, l.f. 2007 e s.m.i. e l'art. 76, c. 7, L. 133/2008 e s.m.i., o di analoghe disp. delle Reg. e Prov. Autonome?	SI
Enti non soggetti al patto di stabilità interno - è stato rispettato l'art. 1, c. 562, l.f. 2007 e s.m.i. e l'art. 76, c. 7, L. 133/2008 e s.m.i., o di analoghe disp. delle Reg. e Prov. Autonome?	
Numero dirigenti appartenenti alla polizia locale	0
Numero appartenenti alla polizia locale di categoria D	1



Numero appartenenti alla polizia locale di categoria C	7
L'Ente gestisce funzioni fondamentali in forma associata ai sensi dell'art.14, c.28, L.122/2010 e s.m.?	SI
quante funzioni con convenzioni?	0
quante funzioni con unione di comuni?	3
Al 31.12 l'Ente è capofila di una convenzione stipulata ai sensi dell'art. 30 del T.U.E.L. , o di analoghe disposizioni delle Regioni e Province Autonome?	SI
In caso di risposta negativa indicare il codice dell'Ente capofila	0
In caso di risposta positiva indicare quali sono i servizi oggetto della convenzione selezionandoli dall'elenco proposto	
Organizzazione generale dell'amministrazione, gestione finanziaria e contabile e controllo;	SI
Organizzazione dei servizi pubblici di interesse generale di ambito comunale, ivi compresi i servizi di trasporto pubblico comunale;	NO
Catasto, ad eccezione delle funzioni mantenute allo Stato dalla normativa vigente;	NO
La pianificazione urbanistica ed edilizia di ambito comunale nonché la partecipazione alla pianificazione territoriale di livello sovracomunale;	NO
Attività, in ambito comunale, di pianificazione di protezione civile e di coordinamento dei primi soccorsi;	NO
L'organizzazione e la gestione dei servizi di raccolta, avvio e smaltimento e recupero dei rifiuti urbani e la riscossione dei relativi tributi;	NO
Progettazione e gestione del sistema locale dei servizi sociali ed erogazione delle relative prestazioni ai cittadini, secondo quanto previsto dall'articolo 118, quarto comma, della Costituzione;	NO
Edilizia scolastica (per la parte non attribuita alla competenza delle province), organizzazione e gestione dei servizi scolastici;	NO
Polizia municipale e polizia amministrativa locale;	NO
Tenuta dei registri di stato civile e di popolazione e compiti in materia di servizi anagrafici nonché in materia di serv. elettorali e statistici, nell'esercizio delle funzioni di competenza statale	NO
Altro	NO

# Scheda Informativa 2

Monitoraggio del contratto integrativo

## Macrocategoria PERSONALE NON DIRIGENTE

### FONDO: LE DOMANDE SEGUENTI SONO RELATIVE AL FONDO COMUNICATO IN TABELLA 15

Data atto costituzione Fondo/i per la contrattazione integrativa 2012:	06/12/2012
Data della certificazione positiva dei revisori dei conti dell'accordo annuale:	09/05/2013
Data entrata in vigore dell'Accordo annuale vigente:	13/05/2013
ANNO DI RIFERIMENTO DELL'ACCORDO ANNUALE VIGENTE ALLA DATA DI COMPILAZIONE O AGGIORNAMENTO DELLA PRESENTE SCHEDA:	2012
FONDO 2010 (CORRISPONDE AL TOTALE DELLA TABELLA 15 CONTO ANNUALE DEL 2010)	292308
FONDO ANNO CORRENTE (CORRISPONDE AL TOTALE DELLA TABELLA 15 DEL PRESENTE CONTO ANNUALE)	262240
(EVENTUALE) PERCENTUALE DI RIDUZIONE PROPORZIONALE DEL PERSONALE AI SENSI DELLA CIRCOLARE RGS 12/2011 (NOTA BENE NON VA INSERITO IL SEGNO "-"):	6.03
QUOTE FONDO 2010 NON ASSOGGETTATE AI VINCOLI EX ART. 9 C. 2-BIS L. 122/2010 (ES. ECONOMIE, CONTO TERZI, PROGETTAZIONI ECC.)	+25434
QUOTE FONDO ANNO CORRENTE NON ASSOGGETTATE AI VINCOLI EX ART. 9 C. 2-BIS L. 122/2010 (ES. ECONOMIE, CONTO TERZI, PROGETTAZIONI ECC.)	+20354
VALORE MASSIMO TEORICO FONDO ANNO CORRENTE NEL RISPETTO DELL'ART. 9C. 2-BIS L. 122/2010)	271135
CALCOLO DELLA COERENZA ANNO CORRENTE CON MASSIMO TEORICO	1

Il valore esposto alla domanda 3, pari a 262240 euro, risulta coerente con il valore massimo teorico calcolato alla domanda 7 (euro 271135)

<b>POSIZIONI NELL' ANNO DI RILEVAZIONE</b>		
FINANZIAMENTO DELLA SPESA PER POSIZIONI ORGANIZZATIVE RIPORTATE IN TAVOLA 13 A CARICO DEL FONDO		0
FINANZIAMENTO DELLA SPESA PER POSIZIONI ORGANIZZATIVE RIPORTATE IN TAVOLA 13 A CARICO DEL BILANCIO		78642
NON COMPILARE		0
NON COMPILARE		0
L'AFFIDAMENTO DELLE NUOVE POSIZIONI ORGANIZZATIVE DELL'ANNO E AVVENUTA CON LA SCELTA DEL DIRIGENTE SULLA BASE DI INCARICHI PREDETERMINATI?		
ATTRAVERSO UN BANDO ED UNA SUCCESSIVA PROCEDURA COMPARATIVA?		
PER SCELTA DELL'ORGANO POLITICO?		
SULLA BASE DI ALTRI FATTORI?		
DETTAGLIO DELLE POSIZIONI ORGANIZZATIVE IN ESSERE AL 31.12	<b>N.Posizioni</b>	<b>Valore</b>
	1	12000
	2	11200
	3	8800
	1	7800
<b>PROGRESSIONI ORIZZONTALI NELL'ANNO DI RILEVAZIONE</b>		
E' STATA PREVENTIVAMENTE VERIFICATA LA SUSSISTENZA DEL REQUISITO DI CUI ALL'ART.9, COMMA 1 DEL CCNL 11/04/08 AI FINI DELLE PROGRESSIONI ORIZZONTALI SECONDO LA DISCIPLINA DELL'ART.5 DEL CCNL 31/03/99?		

E' STATA RISPETTATA LA DISPOSIZIONE DI CUI ALL'ART. 9, COMMA 21, D.L. 78/2010?	
NON COMPILARE	
NON COMPILARE	
NON COMPILARE	0
NON COMPILARE	0
NON COMPILARE	0
NON COMPILARE	0
NON COMPILARE	0
NON COMPILARE	0
NELL'AMBITO DELLE PROCEDURE PER LE PROGRESSIONI ORIZZONTALI DELL'ANNO, QUANTI SONO STATI I DIPENDENTI CHE VI HANNO CONCORSO?	0
PROGRESSIONI ORIZZONTALI NELL'ANNO DI RILEVAZIONE (LE PERCENTUALI VANNO CALCOLATE CON RIFERIMENTO AL TOTALE DEI DIPENDENTI DELL' AREA / CATEGORIA / FASCIA AL 31/12 DELL'ANNO PRECEDENTE)	
AREA A / CATEGORIA A / FASCIA I	
NUMERO PROGRESSIONI	0
PERCENTUALE	0
AREA B / CATEGORIA B / FASCIA II	
NUMERO PROGRESSIONI	0

PERCENTUALE	0
AREA C / CATEGORIA C / FASCIA III	
NUMERO PROGRESSIONI	0
PERCENTUALE	0
AREA D / CATEGORIA D	
NUMERO PROGRESSIONI	0
PERCENTUALE	0
<b>PRODUTTIVITA' REGOLATA DALL' ACCORDO ANNUALE SULL'UTILIZZO DELLE RISORSE</b>	
NON COMPILARE	
NON COMPILARE	0
NON COMPILARE	0
NON COMPILARE	0
NON COMPILARE	0
IMPORTO TOTALE DESTINATO ALLA PRODUTTIVITA' INDIVIDUALE CHE SI DESUME DALL'ACCORDO ANNUALE SULL'UTILIZZO DELLE RISORSE	10276
IMPORTO TOTALE DESTINATO ALLA PRODUTTIVITA' COLLETTIVA CHE SI DESUME DALL'ACCORDO ANNUALE SULL'UTILIZZO DELLE RISORSE	28622
NUMERO DIPENDENTI CON RETRIBUZIONE DI PRODUTTIVITA' FONDO ANNO CORRENTE SUPERIORE O UGUALE AL 90% DEL MASSIMO ATTRIBUITO	53

NUMERO DIPENDENTI CON RETRIBUZIONE DI PRODUTTIVITA' FONDO ANNO CORRENTE COMPRESA FRA 60% E 90% DEL MASSIMO ATTRIBUITO	3
NUMERO DIPENDENTI CON RETRIBUZIONE DI PRODUTTIVITA' FONDO ANNO CORRENTE INFERIORE O UGUALE AL 60% DEL MASSIMO ATTRIBUITO	1
NON COMPILARE	0
NON COMPILARE	0
NON COMPILARE	0
NON COMPILARE	0
NON COMPILARE	0
NON COMPILARE	0
NON COMPILARE	0
<b>In base a quanto inserito nella suddetta sezione il grado di differenziazione della produttività / risultato regolata dall'accordo annuale sul fondo dell'anno di rilevazione è il seguente: (valori percentuali riferiti ai dipendenti inseriti nelle domande della sezione)</b>	
Superiore al 90% =	92,98
Tra 60 e 90% =	5,26
Inferiore o uguale al 60% =	1,75
<b>RILEVAZIONE CEPEL</b>	
NON COMPILARE	
VIENE EFFETTUATA LA VALUTAZIONE DELLE PRESTAZIONI E DEI RISULTATI DEI DIPENDENTI (ART. 6 CCNL 31/03/1999)?	SI
IN FORMA SINGOLA	SI



NON COMPILARE	0
NON COMPILARE	0
NON COMPILARE	
<b>Commento dell'organo di controllo :</b>	<b>SI ATTESTA LA COMPATIBILITA' DEI COSTI DELLA CONTRATTAZIONE DECENTRATA 2012 CON I VINCOLI DI BILANCIO.</b>



# Scheda Informativa 2

Monitoraggio del contratto integrativo

## Macrocategoria DIRIGENTI

**FONDO: LE DOMANDE SEGUENTI SONO RELATIVE AL FONDO COMUNICATO IN TABELLA 15**

Data atto costituzione Fondo/i per la contrattazione integrativa 2012:

Data della certificazione positiva dei revisori dei conti dell'accordo annuale:

Data entrata in vigore dell'Accordo annuale vigente:

ANNO DI RIFERIMENTO DELL'ACCORDO ANNUALE VIGENTE ALLA DATA DI COMPILAZIONE O AGGIORNAMENTO DELLA PRESENTE SCHEDA:

0

FONDO 2010 (CORRISPONDE AL TOTALE DELLA TABELLA 15 CONTO ANNUALE DEL 2010)

0

FONDO ANNO CORRENTE (CORISPONDE AL TOTALE DELLA TABELLA 15 DEL PRESENTE CONTO ANNUALE)

0

(EVENTUALE) PERCENTUALE DI RIDUZIONE PROPORZIONALE DEL PERSONALE AI SENSI DELLA CIRCOLARE RGS 12/2011 (NOTA BENE NON VA INSERITO IL SEGNO "-");

0

QUOTE FONDO 2010 NON ASSOGGETTATE AI VINCOLI EX ART. 9 C. 2-BIS L. 122/2010 (ES. ECONOMIE, CONTO TERZI, PROGETTAZIONI ECC.)

+0

QUOTE FONDO ANNO CORRENTE NON ASSOGGETTATE AI VINCOLI EX ART. 9 C. 2-BIS L. 122/2010 (ES. ECONOMIE, CONTO TERZI, PROGETTAZIONI ECC.)

+0

VALORE MASSIMO TEORICO FONDO ANNO CORRENTE NEL RISPETTO DELL'ART. 9C. 2-BIS L. 122/2010)

0

CALCOLO DELLA COERENZA ANNO CORRENTE CON MASSIMO TEORICO

0

La verifica non è possibile in base ai dati forniti

<b>POSIZIONI NELL' ANNO DI RILEVAZIONE</b>		
NON COMPILARE		0
NON COMPILARE		0
NON COMPILARE		0
NON COMPILARE		0
LE FASCE INDIVIDUATE DALL'ISTITUZIONE SONO SUPERIORI A 4?		
NON COMPILARE		
NON COMPILARE		
NON COMPILARE		
INDICARE IL NUMERO DI POSIZIONI COPERTE AL 31.12 PER CIASCUNA FASCIA ED IL CORRISPONDENTE VALORE UNITARIO DELLA RETRIBUZIONE DI POSIZIONE:	<b>N.Posizioni</b>	<b>Valore</b>
	0	0
	0	0
	0	0
	0	0
<b>RISULTATO</b>		
LE RETRIBUZIONI DI RISULTATO SONO CORRELATE ALLA VALUTAZIONE DELLA PRESTAZIONE DEI DIRIGENTI?		

SONO UTILIZZATI INDICATORI DI RISULTATO ATTINENTI ALL' UFFICIO O ALL'ENTE NEL SUO COMPLESSO PER LA VALUTAZIONE DELLA RETRIBUZIONE DI RISULTATO?	
SONO UTILIZZATI GIUDIZI DEL NUCLEO DI VALUTAZIONE O DI ALTRO ANALOGO ORGANISMO PER LA VALUTAZIONE DELLA RETRIBUZIONE DI RISULTATO?	
SONO UTILIZZATI AI FINI DELLA VALUTAZIONE DEI DIRIGENTI MECCANISMI DI CONFRONTO CON LE PERFORMANCE DI ALTRI ENTI ("BENCHMARKING")?	
NUMERO DIPENDENTI CON RETRIBUZIONE DI RISULTATO FONDO ANNO CORRENTE SUPERIORE O UGUALE AL 90% DEL MASSIMO ATTRIBUITO	0
NUMERO DIPENDENTI CON RETRIBUZIONE DI RISULTATO FONDO ANNO CORRENTE COMPRESA FRA 60% E 90% DEL MASSIMO ATTRIBUITO	0
NUMERO DIPENDENTI CON RETRIBUZIONE DI RISULTATO FONDO ANNO CORRENTE INFERIORE O UGUALE AL 60% DEL MASSIMO ATTRIBUITO	0
NON COMPILARE	0
NON COMPILARE	0
NON COMPILARE	0
<b>In base a quanto inserito nella suddetta sezione il grado di differenziazione della produttività / risultato regolata dall'accordo annuale sul fondo dell'anno di rilevazione è il seguente: (valori percentuali riferiti ai dipendenti inseriti nelle domande della sezione)</b>	
Superiore al 90% =	0
Tra 60 e 90% =	0
Inferiore o uguale al 60% =	0
<b>RILEVAZIONE CEPEL</b>	

NON COMPILARE	
SONO STATI COSTITUITI I NUCLEI DI VALUTAZIONE PER IL PERSONALE DIRIGENTE?	
IN FORMA SINGOLA	

IN FORMA ASSOCIATA	
NON COMPILARE	
NON COMPILARE	0
NON COMPILARE	0
NON COMPILARE	0
NON COMPILARE	0
VIENE EFFETTUATA LA VALUTAZIONE DELLE PRESTAZIONI E DEI RISULTATI DEI DIPENDENTI (ART. 14 CCNL 23/12/1999)?	
IN FORMA SINGOLA	
IN FORMA ASSOCIATA	
NON COMPILARE	
NON COMPILARE	
NON COMPILARE	0
NON COMPILARE	
NON COMPILARE	0
NON COMPILARE	0
NON COMPILARE	0

NON COMPILARE	0
NON COMPILARE	0
NON COMPILARE	
<b>Commento dell'organo di controllo :</b>	

## SOTTOSCRIZIONE DELL'ORGANO DI CONTROLLO

Con la sottoscrizione l'organo di controllo attesta la veridicità delle informazioni fornite dall'istituzione nella presente scheda.

Con la certificazione positiva del contratto integrativo annuale, i revisori attestano che:

- ? *gli oneri della contrattazione integrativa sono stati previsti negli strumenti di programmazione dell'Istituzione (art. 40, comma 3, d.lgs. n. 165/2001)*
- ? *nella definizione delle risorse che finanziano il fondo indicate in tabella 15, l'Istituzione si è attenuta ai vincoli fissati dal CCNL*
- ? *nell'utilizzo delle risorse indicate in tabella 15, l'Istituzione ha rispettato i vincoli di destinazione fissati dal CCNL*

Firma del Presidente del collegio dei revisori .....

