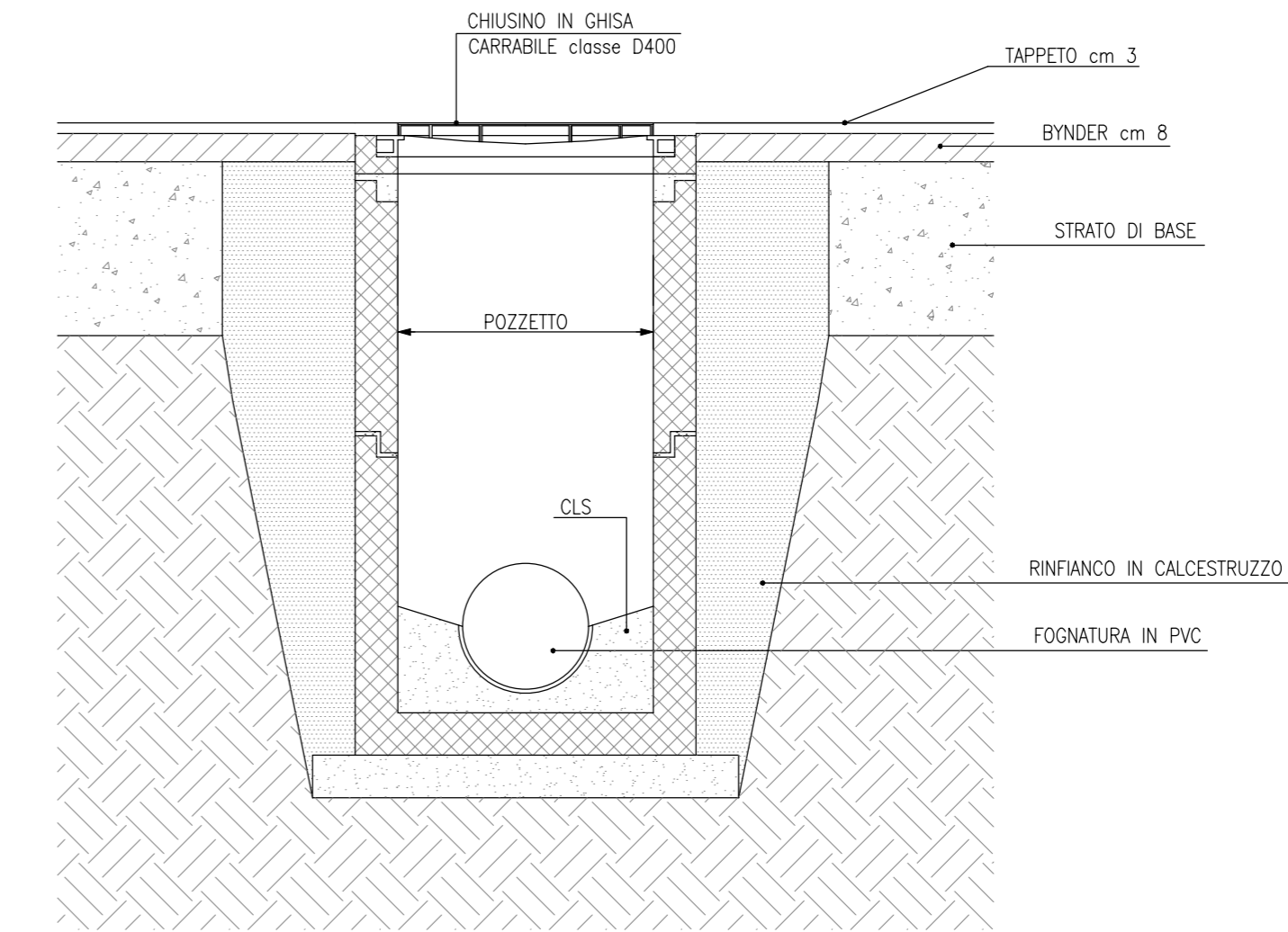
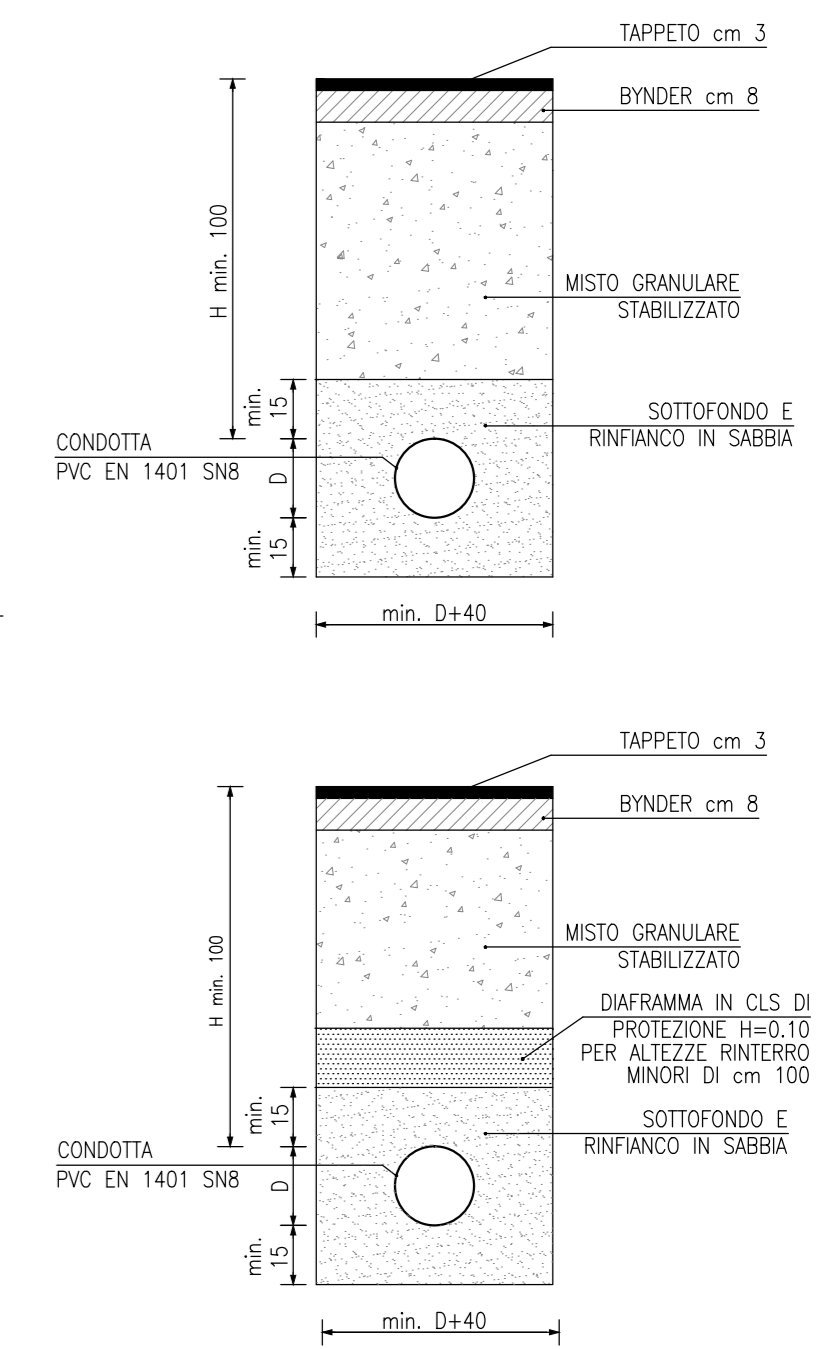




POZZETTO D'ISPEZIONE FOGNATURA SU STRADA BITUMATA



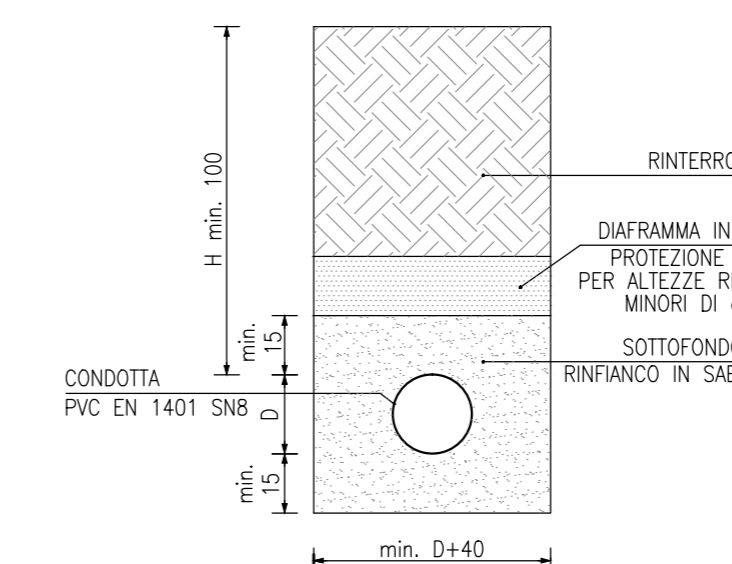
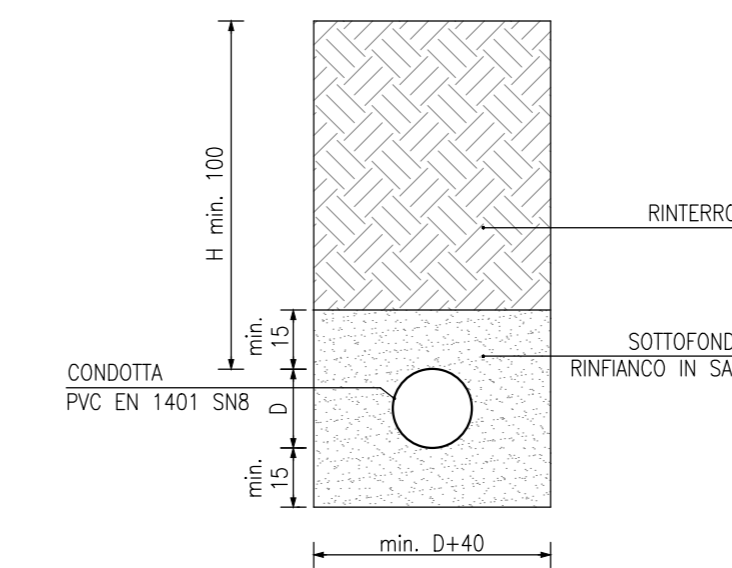
SEZIONI TIPO DI POSA SU STRADA BITUMATA



NOTE:

- LE TUBAZIONI DEVONO ESSERE DEL TIPO UNI EN 1401-1 SN8
- TENERE UN DISTANZA DELLA TUBAZIONE DI ALMENO 30 cm DA ALTRE CANALIZZAZIONI
- I POZZETTI DI ISPEZIONE DEVONO AVERE LATO ESTERNO DI cm 100

SEZIONI TIPO DI POSA SU TERRENO VEGETALE



**STUDIO TECNICO TELLINI**  
Soci (Arezzo)  
Via G. Bocci n° 70  
Tel. (0575) 560017

**STUDIO TECNICO GONNELLI**  
Soci (Arezzo)  
Via G. Bocci n° 4  
Tel. (0575) 561430

COMUNE DI BIBBIENA

**PROGETTO PIANO ATTUATIVO COMPARTO EDILIZIO 15D2-LE CAPANNE**

FOGNATURA ACQUE NERE

Tavola 6

Scala 1:500

Aggiornamento-Settembre 2021

Proprietà: E.M.G. s.n.c. - CASENTINO LANE s.r.l.  
TESSITURA OCCHIOLINI di Occhiolini Francesco & C. s.n.c.

Progettisti (ciascuno per le comp. prof.)  
Dott. Ing. Luca Tellini  
Dott. Ing. Gino Gonnelli  
Dott. Arch. Paolo Tellini  
Geom. Roberto Gonnelli

Proprietà